



Funded by the European Union



Government of Sindh

unicef 
for every child

Teacher Training Module: Sindhi Learning Cycle Seven

تقریر

Sindh Technical Assistance –
Development through
Enhanced Education
Programme
(STA-DEEP)



THE AGA KHAN UNIVERSITY

محترم استاد صاحبان!

مسلسل پيشه ورائه واداري (CPD) جي پروگرام جي نئين مرحلي ۾ پليڪار. پوئين مرحلي ۾ اسان تدريسي مهارتن تي ڌيان ڏنو هو جنهن ۾ ڪلاس روم ۾ سڪڻ واري عمل کي پرلطف بڻائڻ ۽ شاگردن جي فعال شرڪت ڪرڻ ۾ بهتر موقعو فراهم ڪرڻ جي حوالي سان اوهان جي مهارتن کي هتي وٺرائڻ ۾ مدد ڪئي. نئين مرحلي ۾ اسان انهن تدريسي مهارتن جي مشق جاري رکنداسين ۽ رياضي، سائنس، انگريزي، اردو ۽ سنڌي ۾ متعارف ڪرايل مواد جي ڄاڻ ۽ مهارتن جي باري ۾ به وڌيڪ پرائينداسين. نتيجي ۾ توهان ڪلاس روم جي صورت حال کي منهن ڏيڻ جي لاءِ وڌيڪ تيار ٿي ويندا ته جيئن مضمون جي علم سان لاڳاپيل جديد تدريسي حڪمت عملي جو استعمال ڪري سگهيو.

اسان جو نصب العين


اسان جو گڏيل مقصد سڄي سنڌ جي اسڪولن ۾ تدريس جي معيار کي بهتر بڻائڻ آهي. اسان چاهيون ٿا ته شاگرد سرگرم ۽ باهمي تعاون سان سڪندڙ، مسئلا حل ڪندڙ، ۽ تنقيدي سوچ رکندڙ بڻجن، جيڪي تخليقيت ۽ اعتماد سان ڪمن کي ڏسندڙ هجن. هو موضوع جي مواد جي باري ۾ تصوراتي طور تي واضح هجن ۽ ان مواد کي پنهنجي چوڌاري دنيا سان ڳنڍڻ جي مهارت رکندڙ هجن. ان کي ممڪن بڻائڻ جي لاءِ اسان کي بطور استاد، تعليمي ادارن ۾ ڪلاس روم جي گهرجن ۽ مضمون جي مواد جي لاءِ بهتر نموني تيار رهڻ گهرجي. اهڙي طرح، اسان جو مقصد انهن تربيتن کي پيشه ورائه بڻائڻ آهي ته جيئن CPD جي استادن جا تربيتي ڪورس پنهنجو اثر ڏيکاري سگهن ۽ شاگردن جي ڪارڪردگي ۾ خاطر خواه تبديلي اچي.

اسان جو تدريسي فلسفو

سي پي ڊي (CPD) جا تربيتي سيشن، هن تربيت سميت، هڪ شرڪتي تدريسي فلسفي جي پوئواري ڪن ٿا جنهن ۾ شرڪت ڪندڙ سرگرم ۽ پاڻ ۾ تعاون سان سڪڻ کي لاڳو ڪري ۽ ان جي مشق ڪرڻ سان گڏوگڏ عمل ڪندڙن جي ڪميونٽي بڻجڻ جي لاءِ پنهنجي ۽ ٻين ساٿين جي عڪاسي ۾ رڌل هوندا آهن. مقصد نه رڳو تدريسي طريقن کي بهتر بڻائڻ آهي بلڪه توهان کي مضمون جي مواد جي نظريي ۽ حڪمت عملي کي سمجهڻ ۾ مدد ڏيڻ آهي جيڪي شاگردن کي روزاني زندگي ۾ مواد کي اعتماد ۽ مهارت سان لاڳو ڪرڻ ۾ مدد ڪن ٿا.

توهان سان سهڪار ڪندڙ

تربيتي ماڊيول توهان جي ڪلاس روم جي تدريس ۾ توهان جي سهڪار ڪرڻ جي لاءِ جوڙيو ويو آهي. هي توهان کي مضمون جي مواد ۽ ڪلاس روم ۾ استعمال جي لاءِ ڪجهه طريقن سان متعارف ڪرائيندو. هي توهان جي تدريس کي وڌيڪ منظم ڪرڻ جوڳو بڻائيندو ۽ توهان کي هڪ هنرمند استاد طور وڌڻ ۾ مدد ڏيندو.




مجتا/اعتراف

هي مادبول سكر آء بي اي يونيورسٽي ۽ آغا خان يونيورسٽي - انسٽيٽيوٽ فار ايجوڪيشنل ڊولپمينٽ، پروانشل انسٽيٽيوٽ آف ٽيچر ايجوڪيشن (PITE) جي هدايت هيٺ تيار ڪيو آهي. يونيسيف طرفان سنڌ ٽيڪنيڪل اسٽنس ڊولپمينٽ ٿرو انهيٽسڊ ايجوڪيشن پروگرام (STA-DEEP) جي تحت سهڪار ڪئي وئي، جنهن کي يورپي يونين طرفان مالي مدد ڏني وئي. اسان هيٺ ڏنل ڀاڱيدارن لاءِ خلوص دل سان ٿورائتا آهيون:

محترم سيد رسول بخش شاه	ايگزيڪيوٽو ڊائريڪٽر، سنڌ ٽيچرس ايجوڪيشن ڊولپمينٽ اٿارٽي (STEDA)
محترمه نصرت فاطمه ڪلهوڙو	ڊائريڪٽر جنرل پروانشل انسٽيٽيوٽ آف ٽيچر ايجوڪيشن (PITE)
ڊاڪٽر الطاف حسين سمون	ڊائريڪٽر ايگزيڪيوٽو ڊولپمينٽ سينٽر ايت سكر آء بي اي يونيورسٽي
ڊاڪٽر تڪبير علي	ايسوسيئيٽ پروفيسر ۽ ڊائريڪٽر آئوٽريچ ايت آغا خان يونيورسٽي، ڪراچي
ڊاڪٽر عبدالوحيد ڪلوڙ	ايسوسيئيٽ پروفيسر گورنمينٽ ڪاليج آف ايجوڪيشن سکر
محترم ذوالفقار علي بيهڙ	ڊپٽي ڊائريڪٽر، ڊي اي ٽي آر سي، ڪراچي
محترمه ريحانه پروين	ڊپٽي ڊائريڪٽر، اسٽيڊا
دلشاد ڏيٽو	اسسٽنٽ پروفيسر گورنمينٽ ايليمينٽري ڪاليج آف ايجوڪيشن حيدرآباد
محترمه نصرت سڪندر	انسٽرڪٽر جي اي سي اي ايم حيدرآباد
منظور حسين تنيو	ليڪچرار گورنمينٽ ايليمينٽري ڪاليج آف ايجوڪيشن خيرپور

آصف علي سومرو	اسسٽنٽ پروفيسر پائٽ سنڌ نواب شاھ
محترم ارسلان احمد	موڊيول ڊزائينر، سکر آءِ بي اي يونيورسٽي
محترم عبدالجبار شاھ	موڊيول ڊزائينر، سکر آءِ بي اي يونيورسٽي
محترم سيد ڪامران شاھ	پروجيڪٽ مينيجر، سکر آءِ بي اي يونيورسٽي
محترمه رابعه بتول	پروجيڪٽ مينيجر، سکر آءِ بي اي يونيورسٽي
محترم آصف ابرار	ايجوڪيشن اسپيشلسٽ، يونيسيف
ڊاڪٽر سليمه بيگم	ايجوڪيشن آفيسر، يونيسيف
محترم محمد ذوالفقار علي	ايجوڪيشن ڪنسلٽنٽ، يونيسيف
محترم آفتاب احمد نظاماڻي	اسڪول ڪلسٽرنگ ڪنسلٽنٽ، يونيسيف



سکيا جي حاصلات : هن تربيتي سيشن جي پڄاڻي تي سکيا وٺندڙ ان قابل ٿي ويندا ته اهي:




تقریر جي مهارت جو تعارف ۽ ان جون تدريسي سرگرميون بيان ڪري سگهندا.



تقریر جي مهارت تي ٻڌل تدريسي سرگرمين کي درسي ڪتابن سان مربوط ڪري عملي مشق پيش ڪري سگهندا.







تقریر جي مهارت جي تدريس بابت حاصل ڪيل معلومات تي پنهنجا تاثر Reflections پيش ڪري سگهندا.



Session Plan سيشن جي رٿابندي

Instructional strategies/activities

Materials/resources گهريل سامان/وسيلا	Activities/learning experiences سرگرميون / سکيا جا تجربا	Objective/purpose of the activity سرگرمي جو مقصد	Time وقت
	<p>1. سڀني شرڪت ڪندڙن استادن کي هن تربيتي پروگرام ۾ پليڪار چئو.</p> <p>2. پروگرام جي شروعات قرآن پاڪ جي تلاوت سان ڪريو. جنهن لاءِ شرڪت ڪندڙن مان ڪنهن هڪ کي تلاوت لاءِ سڏيو.</p>	<p>• پليڪار / شروعات ڪرڻ</p>	 10 منٽ
	<p>ذهني آمادگي (Motivation)</p> <ul style="list-style-type: none"> • سکيا وٺندڙن مان ڪنهن به هڪ کي ڪو موضوع ڏئي مختصر تقرير ڪرايو. • بورڊ تي لفظ 'تقرير' لکو ۽ سڀني سکيا وٺندڙن کان پڇو ته تقرير جي باري ۾ اوهان جي ڪهڙي راءِ آهي، تقرير ڇا ڪي ٿو چئجي؟ تقرير ڪرڻ جي لاءِ ڪهڙيون ڳالهيون ضروري آهن؟ • سڀني سکيا وٺندڙن جي جوابن کي بورڊ تي لکندا وڃو. آخر ۾ ان جو خلاصو بيان ڪريو. 	<p>• سکيا وٺندڙن جي ذهني آمادگي ڪرڻ</p> 	 10 منٽ

تقرير جي مهارت جي وصف، جُزا ۽ سرگرميون

(Think Pair Share)

1. سڪيا وٺندڙن کي هيٺين ڇهن گروپن ۾ ورهائي کين هيٺ آئوٽ نمبر 01 پڙهڻ لاءِ ڏيو ۽ کين هدايت ڪريو ته ان کي پهرين انفرادي طور پڙهن پوءِ جوڙن ۾ هڪ ٻئي سان خيال وٺين.
2. تقرير جي جُزن تي ٻڌل پنج پرڇيون ٺاهي، هر گروپ کان هڪ پرکي کڻايو. پوءِ هر گروپ جو هڪ يا ٻه ميمبر پليل جُزي تي پيشڪش ڏيندا، ته اهو تقريبي جُزو شاگردن ۾ ڪيئن پيدا ڪري سگهجي ٿو.
3. آخر ۾ ڏنل پيشڪشن تي پنهنجي راءِ ڏئي تعميري اصلاح ڪريو.



- تقرير جي مهارت جي وصف، جُزن ۽ سرگرمين کان آگاه ٿيڻ.



40 منٽ



وصف ۽ سرگرميون

گروپ پهريون

دُرسٽ اُچارَ

گروپ ٻيون

رواني / مناسب رفتارَ

گروپ ٽيون

دليلَ

گروپ چوٿون

تائثرَ

گروپ پنجون

اعتماد

گروپ ڇهون

4. آخر ۾ ڏنل پيشڪشن تي پنهنجي راءِ ڏئي تعميري اصلاح ڪريو.



BREAK

10 منٽ





مشق (Practice)

سرگرمي نمبر 1، سکيا ڏيندڙ تقرير جي مهارت پيدا ڪرڻ لاءِ سکيا وٺندڙن کي پنجن گروپن ۾ ورهائيندو ۽ کين هيٺ آئوٽ نمبر 2 ڏيندو ۽ چونڊو ته ان هيٺ آئوٽ کي غور سان پڙهو ۽ پوءِ درسي ڪتابن کي آڏو رکي کين هيٺ ڏنل سرگرمين مان هڪ سرگرمي ورهائي ڏيندو، ۽ هدايت ڏيندو ته تياري ڪري سرگرمي عملي طرح پيش ڪريو.

گفتگو	گروپ پهريون
اکين ڏنو احوال ٻڌائڻ	گروپ ٻيو
بحث مباحثو	گروپ ٽيون
رول پلي	گروپ چوٿون
تقريري مقابلو	گروپ پنجون



90 منٽ

درسي ڪتابن ۾ موجود تقرير جي مهارت جون سرگرميون تيار ڪري عملي طور پيش ڪرڻ.



سيشن جي پڄاڻي

1. سموري تربيتي سيشن ۾ تقرير جي مهارت بابت حاصل ڪيل معلومات تي سکيا وٺندڙ هيٺ ڏنل سوالن جي روشنيءَ ۾ پنهنجي راءِ جو اظهار ڪندا.

سوال:

- اڄوڪي سيشن ۾ توهان ڪهڙيون ڪهڙيون شيون سکيون؟
- اڄوڪي سيشن ۾ توهان کي ڪهڙيون شيون وڌيڪ دلچسپ لڳيون ۽ ڇو؟
- تقرير جي مهارت پيدا ڪرڻ بابت توهان کي ڪهڙيون رڪاوٽون (Challenge) پيش اچي سگهن ٿيون؟

2. آخر ۾ سکيا ڏيندڙ اهم نڪتن جو خلاصو پيش ڪندي ڏينهن، جي پڄاڻي جو اعلان ڪندو.



30 منٽ

- سموري سيشن جي ڪاروائيءَ جو حاصل مطلب بيان ڪرڻ



هيند آئوت نمبر 1

تقرير جي مهارت جي تعريف، جُزا ۽ تدريسي سرگرميون

خيالن جي زباني اظهار کي تقرير چئجي ٿو، جيڪو اعتماد، تسلسل، دليلن تي ٻڌل، درست اچار، مناسب رفتار ۽ تاثرات سان پيش ڪيو ويندو آهي.

تقرير ٻوليءَ جي بنيادي مهارت، ڳالهائڻ جي هڪ اهم ذيلي مهارت آهي، جنهن ۾ لفظن جي ذخيري ۾ واڌارو، خيالن جي اظهار ۾ جملن جو ڳانڍاپو ۽ بيان ڪرڻ جي انداز ۾ لاه چاڙه جي پختگي پيدا ٿئي ٿي. عام طور تي ايئن سمجهيو ويندو آهي ته ڪلاس ۾ رڳو ڪجهه شاگردن کي تقرير جي فن ۾ مهارت هجي باقي سڀني ٻارن ۾ اها مهارت ضروري نه آهي. ان ڪري ڪجهه شاگردن کي تقرير ڪرڻ جو موقعو ڏنو وڃي، باقي سڀني شاگردن کي تقرير ڪرڻ جي ضرورت نه آهي، پر اها وڏي غلط فهمي آهي. جيڪڏهن سڀني شاگردن کي لفظن جي ذخيري، خيالن جي اظهار ۾ ربط ۽ ڳانڍاپي ۽ تقرير جي طريقيڪار کان واقفيت ڏني وڃي ته هر هڪ ٻار تمام جلد تقرير جي فن ۾ مهارت حاصل ڪري وٺندو.

تقرير جي مهارت پيدا ڪرڻ جون سرگرميون:

تقرير جي مهارت پيدا ڪرڻ کان اڳ ضروري آهي ته ڪجهه اهڙيون سرگرميون مرحليوار عمل ۾ آنديون وڃن جن سان تقرير ڪندڙ ۾ خيالن جي ڳانڍاپي، خوداعتمادي، درست تلفظ، رواني ۽ تاثرات وغيره جي مشق ٿي سگهي ان لاءِ هيٺ ڏنل سرگرميون عمل ۾ آڻي سگهجن ٿيون.

گفتگو:

تقرير جي مهارت لاءِ شاگردن کان آسپاس جي ماحول، روزمره جي حالتن واقعن، راندين، پسنديده تي وي پروگرامن بابت ننڍا ۽ سولا سوال پڇو ۽ سندن مرضيءَ موجب جواب ڏيڻ جي آزادي ڏيو ۽ سندن همت افزائي ڪريو.

1. اکين ڏٺو احوال ٻڌائڻ:

شاگردن کي استيعاب تي گهرائي ڪانئن روزمره جي زندگيءَ جي مختلف پروگرامن مثال طور شادي، غمي، سير و تفريح، قومي مذهبي ڏٺن (عيدون، يوم آزادي، يوم دفاع، ميلا ملاڪڙا) بابت اکين ڏٺو احوال ٻڌائيندا جنهن سان سندن خود اعتمادي ۾ اضافو ٿيندو.

بحث مباحثو:

شاگردن کي گروپن ۾ ورهائي تعليمي عنوانن تي بحث مباحثو ڪرايو ته جيئن منجهن دليلن ڏيڻ جي صلاحيت پيدا ٿئي پوءِ اها موضوع جي مخالفت يا موافقت ۾ چو نه هجي.

رول پلي:

شاگردن کان درسي ڪتابن ۾ ڏنل مڪالمن وارن سبقن کي عملي طرح ڪردار ادا ڪرڻ يا رول پلي واري ڪرايو وڃي

تقريري مقابلو:

شاگردن کان استيعاب تي مختلف سماجي مسئلن تي پنهنجي ذاتي تجربن مشاهدن کي آڏو رکي اثرائتي نموني دليلن جي بنياد تي مباحثه يا سنجيده تقريري مقابلو ڪرايو وڃن.

هينڊ آئوٽ نمبر 2

تقرير جي مهارت جا اهم جزا:

الف، درست اچار

تقرير ڪندڙ لاءِ ضروري آهي ته ان جي ڳالهائڻ ۾ استعمال ڪيو وڃي هر لفظ جو اچار بلڪل درست هجي، ان لاءِ سنڌي لغت جو استعمال ڪيو وڃي ان کان علاوه ماهر استادن جي مدد حاصل ڪئي وڃي.

ب. مناسب رفتار

تقرير دوران استعمال ٿيندڙ لفظن جي رفتار کي مناسب رکيو وڃي، نه تڪڙو ڳالهايو وڃي ۽ نه وري گهڻو آهستي ان لاءِ ماهران استادن جي رهنمائي ۽ وڊيو ڪلپ جي مدد حاصل ڪئي وڃي

ج. دليل

تقرير ۾ دليل ڏيڻ ضروري هوندا آهن جنهن سان نتيجي جي خبر پوندي آهي اهڙي طرح ناليوارن مقررن جي ڪا وڊيو ڪلپ ڏيکاري دليل ڏيڻ جو انداز ۽ طريقو سيکاريو وڃي.

د. تاثرات

تقرير ڪندڙ لاءِ ضروري آهي ته جيڪا ڳالهه بيان ڪري رهيو آهي، ان موجب سندس چاهي جا تاثرات ۽ هٿن جا اشارا به هجڻ گهرجن ۽ سندس لفظن جو لاه چاڙه انداز ۽ جسماني چُرپُر به تقرير جي مواد موجب هجڻ گهرجي. ان لاءِ رهنما استاد جي نگرانيءَ هيٺ تقرير ڪرڻ جي مشق ڪرائي وڃي.

ه. اعتماد

هڪ مقرر لاءِ پنهنجي تقرير ۾ لفظن جو جادو جاڳائڻ ۽ پنهنجي تقرير کي اثرائتي بنائڻ لاءِ ضروري آهي ته هو جيڪا تقرير ۾ ڳالهه ڪري اها خود اعتماديءَ سان ڪري. ۽ جڏهن اسٽيج تي اچي ته ڏسندڙن ۽ ٻڌندڙن کي اهو احساس نه ٿئي ته مقرر گهٻرائجي ويو آهي يا تياري ڪري نه آيو آهي. ان ڪري اعتماد پيدا ڪرڻ لاءِ ضروري آهي ته تقرير ڪرڻ کان اڳ ان جي رپورٽ مشق ڪئي وڃي، پنهنجي مطالعي کي وسيع ڪري ۽ ماهر استادن کان پڻ مدد حاصل ڪئي وڃي.