



Funded by the European Union



Government of Sindh

unicef 
for every child

Teacher Training Module: Sindhi Learning Cycle Ten

زندگيءَ جون لساني مهارتون

Sindh Technical Assistance –
Development through
Enhanced Education
Programme
(STA-DEEP)



زندگيءَ جون لساني مهارتون

سکيا جي حاصلات : هن تربيتي سيشنَ جي پڄاڻيءَ تي سکيا وٺندڙ ان قابل ٿي ويندا ته اُهي:




زندگيءَ جي مهارتن جي وصف ۽ ان جون لساني حوالي سان سکيا جون سرگرميون بيان ڪري سگهندا.



زندگيءَ جي مهارتن جون لساني حوالي سان سکيا جون سرگرميون عملي طرح پيش ڪري سگهندا






زندگيءَ جي مهارتن جي تدريسَ بابت حاصل ڪيل معلومات تي پنهنجا تاثر Reflections پيش ڪري سگهندا.




Session Plan

سيشن جي رٿابندي
Instructional strategies/activities

Materials/resources گهريل سامان /وسيلو	Activities/learning experiences سرگرميون / سکيا جا تجربا	Objective/purpose of the activity سرگرمي جو مقصد	Time وقت
	<p>1. سڀني شرڪت ڪندڙن استادن کي هن تربيتي پروگرام ۾ پليڪار چئو. 2. پروگرام جي شروعات قرآن پاڪ جي تلاوت سان ڪريو. جنهن لاءِ شرڪت ڪندڙن مان ڪنهن هڪ کي تلاوت لاءِ سڏيو.</p>	<p>• پليڪار / شروعات ڪرڻ</p>	 10 منٽ
	<p>ذهني آمادگي (Motivation) ٻوليءَ جي بنيادي مهارتن ۽ زندگيءَ جي مهارتن کي گڏائي سکيا جي سرگرمين ڏانهن اچڻ. سرگرمي: هڪ خالي شيٽ تي هيٺ ڏنل ڪمن جي فهرست پهرين کان ئي تيار ڪري ڪلاس روم ۾ مناسب جاءِ تي لڳايو. • گهر، يا اسڪول کان ٻاهر نڪرڻ وقت موڪلائڻ جا فقرا ادا ڪرڻ. • موقعي مهل جي مناسبت سان ٿورا ميچڻ. • افسوس ۽ خوشيءَ جي اظهار ڪرڻ لاءِ لفظن ۽ جملن کي ادا ڪرڻ. • ٽريفڪ جا نشان، اشتهارن جا سائن بورڊ، بينر ۽ پمفليٽ پڙهي سمجهڻ.</p>	<p>ذهني آمادگي ڪرڻ</p>	 15 منٽ

- ڪتابن رسالن ۽ اخبارن جو مطالعو ڪرڻ.
 - ڪنهن به تقريب، نمائش، راند، سير ۽ سفر، ميلن ۽ ملاڪڙن جو اکين ڏٺو احوال بيان ڪرڻ.
 - معلومات يا ڄاڻ حاصل ڪرڻ کان پوءِ ياد رکڻ.
 - گهر ۽ اسڪول جي مسئلن کي ڳالهه ٻولهه ذريعي اتفاق راءِ سان نيبڙڻ.
 - روزمره جي سماجي مسئلن، حالتن، واقعن تي آکاڻيون ۽ مضمون لکڻ.
- سڪيا وٺندڙن کي چئو ته چارٽ تي لکيل جملي کي ڏيان سان پڙهن ۽ ٻڌائين ته انهن جملن ۾ ٻوليءَ جون ڪهڙيون ڪهڙيون بنيادي مهارتون موجود آهن .
- مثال طور:
- ٻڌڻ جي مهارت ، ڳالهائڻ جي مهارت، پڙهڻ جي مهارت ۽ لکڻ جي مهارت. ٻوليءَ جي بنيادي مهارتن ۽ زندگيءَ مهارتن کي ملائي سڪيا جي سرگرميءَ ڏانهن راغب ٿيڻ.





مهارت جو تعارف ۽ اهميت

مِني ليڪچر

سڪيا وٺندڙن کي ٻڌايو ته شاگردن کي زندگيءَ جون مهارتون سيکارڻ لاءِ ضروري آهي ته انهن مهارتن جي ذريعي اسان شاگردن کي زندگيءَ جي روزمره ڪاروهنوار بابت ضروري ڄاڻ، مهارتون ۽ روياءِ سيڪاري سٺو انسان ۽ سٺو شهري بڻائڻ ۾ مدد ڪري سگهون ٿا.

شاگردن کي اهو به ٻڌايو ته درسي ڪتابن جي سبقن جي مواد متن ۽ مشقن سان لاڳاپيل هيٺ ڏنل سرگرميون عمل ۾ آڻي سگهجن ٿيون.

- روزانو جو وقت نامو ترتيب ڏيڻ يعني سڄي ڏينهن جي اهم ڪمن ۽ مصروفيتن جي ترتيب ٺاهڻ ته ڪهڙو ڪم ڪهڙي وقت سرانجام ڏيڻو آهي.
- پنهنجي سائين سان بامقصد ڳالهه بولڻ ڪرڻ. مثال طور: ڪنهن به موضوع تي خيالن جي ڏي وٺ ڪرڻ.
- پنهنجي خيالن جو اظهار ڪرڻ، جيڪو دليلن ۽ نتيجن وارو ۽ اثرائتو هجڻ گهرجي.
- پنهنجي سائين لاءِ ڪنهن عملي ڪم يا سرگرميءَ جا اهم نڪتا ۽ هدايتون ترتيب ڏيڻ. مثال طور: وڻن پوکڻ جي مهم ۽ صفائيءَ جو هفتو

زندگيءَ جي مهارتن جو
لساني حوالي سان
سرگرمين جي ڄاڻ.



35 منٽ



- وغیره ڪهڙيءَ ريت عمل ۾ آڻجي. اهڙيءَ طرح سان ڪهڙاڪهڙا ڪم ڪهڙيءَ ريت، ڪهڙيءَ ترتيب سان پورا ڪيا ويندا.
- ڄاڻ حاصل ڪري ان کي ياد ڪرڻ ۽ ضرورت وقت ان جو مناسب استعمال ڪرڻ.
 - موقعي ۽ مهل موجب لفظ ۽ جملا ادا ڪرڻ جيئن: خوشي، غمي ۽ ڪاميابي وغيره.
 - پاڻ کان وڌن، هڪجيڏن، پاڻ کان ننڍن، والدين ۽ بزرگن سان ڳالهائڻ جو سهڻو انداز ۽ بهتر طريقو اختيار ڪرڻ.
 - پنهنجي پنهنجي ماحول جي صفائيءَ سترائيءَ جو خيال رکڻ.
 - شاگردن جي سامهون ننڍا ننڍا مسئلا بيان ڪرڻ ۽ انهن مسئلن جو ڪانئن حل ڳولرائڻ ۽ معلوم ڪرڻ.
 - روزمره زندگيءَ جي ضرورتن موجب شين خريد ڪرڻ جو طريقو سکڻ.
 - سفر ڪرڻ لاءِ بس، وين يا ريل گاڏيءَ جا ذريعا اختيار ڪرڻ ۽ اهو ڄاڻڻ ته ڪهڙي وقت سفر ڪرڻو آهي، ڪهڙيءَ سواريءَ ذريعي سفر ڪرڻو آهي. ريل گاڏيءَ ۾ يا بس وغيره ۾ تڪيٽ اڳوات وٺي يا هلڻ وقت وٺي.



BREAK

10 منٽ



45 منٽ

زندگيءَ جي مهارتن
جي لساني حوالي کان
عملي مشق ڪرڻ

مشق (Practice)

سرگرمي نمبر 1،



زندگيءَ جي مهارتن جي سنڌي درسي ڪتابن سان لاڳا پيل مشق.
. سمورن سکيا وٺندڙن کي جوڙين ۾ ورهايو
. روزمره زندگيءَ جا ڄاڻايل موقعا چارٽ يا بورڊ تي لکو.

۱ : تورا مڃڻ.

۲ : مبارڪون ڏيڻ.

۳ : خوشيءَ جو اظهار ڪرڻ

۴ : موڪلائڻ

۵ : رستو پيڇڻ ۽ رستو ٻڌائڻ

۶ : هدايتون ڏيڻ.

۷ : نصيحت ڪرڻ

سکيا وٺندڙن کي جوڙين ۾ ورهائي مٿي ڏنل روزمره زندگيءَ سان
لاڳاپيل موقعن مان ڪنهن به هڪ جي چونڊ ڪري ان تي رول پلي ڪرڻ لاءِ
مڪا لڪرايا وڃن، جن ۾ ادب ۽ احترام کي آڏو رکيو وڃي. تياري مڪمل
ٿيڻ کان پوءِ هر هڪ جوڙي کان پيشڪش ڪرائي وڃي.
آخر ۾ ان تي تعميري راءِ جو اظهار ڪيو وڃي.



سرگرمي نمبر 2،
 سکيا وندڙن کي گروپن ۾ ورهائي هيٺ آڻو پڙهڻ لاءِ ڏيو، ۽ کين چئو ته
 هر گروپ چارٽ تي لکيل عنوانن مان زندگيءَ جي مهارتن جي هڪ سرگرميءَ
 جي چونڊ ڪري مختصر تدريسي منصوبو تيار ڪري.

احساسن جي سڃاڻپ ڪرڻ.

گروپ پهريون

مهمان نواز ٿيو

گروپ ٻيو

رستو ٻڌايو

گروپ ٽيون

بازار ۾ ڇا ڇا ڏٺو ۽ ڇا ڇا خريد ڪيو

گروپ چوٿون

اڄ اسڪول ۾ ڇا ڪيو؟
 (پنهنجي ماءَ ۽ پيءَ کي ٻڌايو)

گروپ پنجون



55 منٽ

تدریسی منصوبو تیار ڪرڻ کان پوءِ پنهنجي گروپ ۾ ان جي مشق ڪريو، مشق ڪرڻ کان پوءِ پنهنجو تدریسی منصوبو ڪلاس ۾ عملي طرح سان پيش ڪريو.

هر گروپ جي پيشڪش کان پوءِ سکيا وٺندڙن کان راءِ وٺو. آخر ۾ پنهنجو تجزيو پيش ڪريو ۽ ان سان گڏ تجویزون پڻ ڏيو.

سیشن جي پڄاڻي

سموري سیشن مان حاصل ٿيل ڄاڻ تي ٻڌل ڪي ڏهه سوال اڳوات تيار ڪري رکڻ پوءِ سڀني سکيا وٺندڙن کي ٻن گروپن ۾ وهايو:

گروپ: ”الف“
گروپ: ”ب“

ٻنهي گروپن ۾ تيار ڪيل سوالن موجب ذهني آزمائش جو مقابلو ڪرايو. آخر ۾ ٻنهي گروپن جي ڪارڪردگيءَ کي ساراهيندي، سیشن جي اهم نڪتن جي وضاحت ڪريو.

اهڙي طرح سان اڄوڪي سیشن جي پڄاڻي ڪريو.

سموري سیشن جي
ڪاروائي جو حاصل
مطلب بيان ڪرڻ



20 منٽ



هيند آئوت

زندگيءَ جون مهارتون

1. احساسن جي سڃاڻپ

سڪيا وندڙن کي عبارت ”نظم يا نثر“ جو چونڊيل ٿڪرو پڙهي ٻڌايو يا رڪارڊ ڪيل اسڪرين تي ڏيکاريو ۽ ٻڌرايو. پڙهي ٻڌائڻ کان اڳ سڪيا وندڙن کي اهو ٻڌايو ته جڏهن نظم يا نثر جو مواد توهان کي پڙهي ٻڌايو وڃي ته توهان هيٺ ڏنل ڳالهين کي لکندا هلو.

. ان عبارت ۾ ڪردار ڪهڙا آهن؟

. انهن ڪردارن جا نالا ڪهڙا آهن؟

هاڻي توهان انهن ڪردارن جي آوازن کي ٻڌي، انهن جي احساسن جي سڃاڻپ ڪريو ۽ هيٺ ڏنل خالي جاين تي لکوتہ :

. انهن ڪردارن ۾ خوش ڪير هو؟

. ڏکيل ڪير هو؟

. ناراض ڪير هو؟

. ڪاوڙ ۾ ڪير هو؟

. مايوس ڪير هو؟

2. رستو ٻڌايو

سڪيا وندڙن جون جوڙيون ٺاهيو. پوءِ پرچين جي مدد سان ڪٿا وجهي، پهريون، ٻيون، ٽيون، چوٿون، ۽ پنجون نمبر ورهائي ڏيو ۽ هر هڪ جوڙي جو وارو مقرر ڪريو. هر جوڙي جي هڪ ميمبر کي اکين تي ڪپڙي جي پٽي ٻڌو. جيئن ڏسي نه سگهي، ڪتاب يا ٻي ڪا شيءِ ڪنهن خاص جاءِ تي رکي جيڪا ان کي ڪٿي اچڻي آهي. جڏهن ته ٻيو ميمبر سندس مدد ڪندو ۽ رستو ٻڌائيندو ته سڌو هل يا مٿي وڃ. اهڙيءَ طرح سان رکيل شيءِ تائين پهچڻ جي ڪوشش ڪندو.

هن سرگرميءَ جو مقصد آهي ته رستو کيئن ٻڌائجي جو هڪ نابين انسان به سمجهي وڃي. خاص طور تي ساڄو ۽ کاٻو، اڳتي ۽ پوئتي، اوري ۽ پري، سڌي ۽ ڦڙي رستي جي فرق کي چڱيءَ ريت سمجهي وڃي.

3. بازار ۾ ڇا ڇا ڏٺو ۽ ڇا ڇا خريد ڪيو.

اوهان پنهنجي والدين سان گڏجي بازار ۾ ته ضرور ويا هوندا. ياد ڪريو ته آخري ڀيرو اوهان ڪڏهن بازار ويا هئا اتي توهان ڇا ڇا ڏٺو ۽ ڪهڙيون شيون خريد ڪيون . شيون خريد ڪرڻ وقت ڪهڙيون ڪهڙيون ڳالهيون ٿيون هيون. شين جون قيمتون ڪهڙيون هيون. اهي سڀ يادگيريون تصور هيٺ ڏنل خالي جاين تي لکو.

4. اڄ اسڪول ۾ اوهان ڇا ڇا پڙهيو، پنهنجي والدين کي ٻڌايو.

اڄ جيڪو ڪجهه اوهان اسڪول ۾ پڙهيو ان کي ترتيب سان بيان ڪريو ته اوهان اسڪول ۾ ڪهڙا ڪهڙا مضمون پڙهيا ، ڪهڙن استادن ڪهڙا مضمون پڙهيا، اوهان کي پڙهڻ لکڻ کيئن لڳو سڀ ٻڌايو. مقامي ماحول جي پس منظر ۾ اسڪول جي ٻارن جي تصوير ڏني وڃي.

5. مهمان نواز ٿيو

توهان پنهنجي والدين سان گڏجي ڪنهن دعوت ۾ ته ضرور ويا هوندا. اتي ميزبان توهان جو آڌرڀاءُ کيئن ڪيو. پليڪار چئي. اوهان کي ويهاري کاڌو ڪارايو، شربت ۽ چانهيون پياريون اهڙيءَ طرح سان ميزبانن جيڪو توهان سان سهڻو سلوڪ ۽ سنو رويو اختيار ڪيو انهن سڀني تصورن کي ياد ڪري بيان ڪريو. هن سرگرميءَ جو مقصد آهي ته مهمان نوازيءَ بابت ڄاڻي سگهجي.