



Funded by the
European Union



Government of
Sindh

unicef 
for every child

Teacher Training Module: Urdu

Learning Cycle Nine

مہارت "تخلیقی تحریر"

Sindh Technical Assistance –
Development through
Enhanced Education Programme
(STA-DEEP)



THE AGA KHAN UNIVERSITY

محترم اساتذہ!

ہم آپ کو مسلسل پیشہ ورانہ ترقی پر مبنی تربیتی پروگرام کے اس نئے مرحلے میں خوش آمدید کہتے ہیں۔ گزشتہ مرحلے میں ہم نے طریقہ ہائے تدریس اور تدریسی مہارات و تدابیر پر توجہ مرکوز رکھی تھی جس نے کمرہ جماعت میں طلبہ کے سیکھنے کے عمل کو پر لطف بنانے اور طلبہ کو فعال شرکت کا موقع فراہم کرنے کے حوالے سے آپ کی پیشہ ورانہ تدریس مہارتیں بڑھانے میں معاونت کی پروگرام کے اس نئے مرحلے میں ہم طریقہ ہائے تدریس اور تدریسی مہارتوں کی مشق جاری رکھتے ہوئے مضامین ریاضی، سائنس، انگریزی، اردو اور سندھی کے مواد سے متعلق معلومات و مہارات بھی خاص طور پر پیش نظر رکھیں گے۔ یوں ہم کمرہ جماعت کو تدریسی طریقوں اور مضامین کی موادی معلومات کے امتزاج سے مؤثر و نتیجہ خیز آموزشی ماحول کی جانب مثبت پیش رفت کر سکیں گے۔

ہمارا نصب العین

ہمارا مشترکہ مقصد سندھ بھر کے اسکولوں میں معیار تدریس بہتر بنانا ہے ہم ایسے طلبہ تشکیل دینے کے خواہاں ہیں جو فعالیت اور باہمی تعاون سے سیکھنے والے ہوں، جو مسائل حل کرنے کے اہل اور اشیاء و تصورات پر گہرائی سے غور کرنے والے ہوں اور تفویض کردہ کاموں کو تخلیقیت اور اعتماد کی قوت سے انجام دینے کی صلاحیت رکھتے ہوں۔ ایسے طلبہ ہوں جو مضامین کے مواد و تصورات واضح طور پر سمجھیں اور ان تصورات کو اپنے ارد گرد کی دنیا سے مربوط کر سکیں۔

بہ حیثیت اساتذہ، ہم اس مقصد کا حصول اسی وقت ممکن بنا سکتے ہیں جب طریقہ ہائے تدریس اور مضامین کی موادی معلومات میں ربط پیدا کر کے اسے کمرہ جماعت کے تقاضوں سے ہم آہنگ کرنے کے لیے مکمل طور پر تیار ہوں گے۔ مزید یہ کہ ہم ان تربیتی نشستوں کو پیشہ ورانہ بنانے کی جانب رواں دواں ہوں تاکہ مسلسل پیشہ ورانہ تربیت کا یہ پروگرام (CPD) طلبہ کی کارکردگی میں معقول و مثبت تبدیلیوں کا باعث بن سکے۔

مسلط پیشہ ورانہ تربیت (CPD) کے تمام اجلاس بہ شمول تربیتی نشست ہذا باہمی شراکت کے فلسفہء تدریس پر کار بند ہیں۔ جونہ صرف شرکائے تربیت کو فعالیت اور شراکت پر مبنی آموزش میں مصروف عمل کرتا ہے بلکہ انھیں سیکھے گئے تصورات اور حاصل شدہ معلومات پر انفرادی و باہمی رد عمل و تاثرات کے اظہار کا موقع بھی فراہم کرتا ہے۔ یوں تمام شرکاء مشق و عمل کے ایک مثبت گروہ میں تبدیل ہو جاتے ہیں۔

اس پروگرام کا مقصد جہاں ایک طرف تدریسی عمل کو بہتر بنانے پر مرکوز ہے۔ دوسری سمت آپ تمام اساتذہ کو مضامین کی موادی معلومات اور تدریسی تدابیر کی عملی مشق کرانا بھی پیش نظر ہے جو ہمیں اس منزل مقصود اور نصب العین تک رسائی دے گی جہاں طلبہ سیکھے گئے تصورات اور حاصل کردہ معلومات کو اپنی روزمرہ زندگی میں بھرپور اعتماد اور مکمل دسترس کے ساتھ استعمال کر سکیں گے۔


آپ کی معاونت کے لیے

یہ تربیتی کتابچہ کمرہء جماعت میں آپ کی اعانت ورہ نمائی کے لیے ترتیب دیا گیا ہے۔ یہ آپ کو کمرہء جماعت میں مضامین کے مواد اور تدریسی تدبیروں کے استعمال سے متعارف کرائے گا۔ اس کے ساتھ ساتھ یہ آپ کی تدریس کو منظم بنانے اور آپ کو مہارت یافتہ استاد بننے میں معاون و مددگار ثابت ہو گا۔

یہ کتابچہ آئی بی اے سکھریونیورسٹی اور انسٹیٹیوٹ فار ایجوکیشنل ڈویلپمنٹ، آغا خان یونیورسٹی کے اشتراک سے پرو نیشنل انسٹیٹیوٹ آف ٹیچر ایجوکیشن (PITE) کے زیر ہدایت بہ ذریعہ فروغ تعلیم کے ارتقائی پروگرام (STA – DEEP) کے تحت تشکیل و ترتیب دیا گیا ہے۔ اس عمل میں یونیسف (UNICEF) اور SELD سندھ نے تکنیکی اعانت جب کہ یورپی یونین نے مالی معاونت فراہم کی۔ ہم اس کتابچے کی تکمیل میں درج ذیل معاونین کا تہہ دل سے شکریہ ادا کرنا چاہتے ہیں۔

ایگزیکٹو ڈائریکٹر، سندھ ٹیچر ایجوکیشن ڈولپمنٹ اتھارٹی (STEDA)	سید رسول بخش شاہ
ڈائریکٹر جنرل پرو نیشنل انسٹیٹیوٹ آف ٹیچر ایجوکیشن (PITE)	نصرت فاطمہ کلہوڑو
ڈائریکٹر ایگزیکٹو ڈولپمنٹ سینٹر، آئی بی اے یونیورسٹی، سکھر	ڈاکٹر الطاف حسین سمون
ایسوسی ایٹ پروفیسر اینڈ ڈائریکٹر آؤٹ ریچ، آغا خان یونیورسٹی، کراچی	ڈاکٹر تبکیر علی
پرنسپل گورنمنٹ ایلیمینٹری کالج آف ایجوکیشن (دومین)، میرپور خاص	پروفیسر محمد وسیم مغل
سینئر انسٹرکٹر، پائٹ سندھ، نواب شاہ	اللہ نواز عامر چنا
ماڈیول ڈیولپر، آئی بی اے یونیورسٹی، سکھر	محمد سہیل شیخ
ڈپٹی ڈائریکٹر، اسٹیڈ کراچی	محمد اقبال
اسسٹنٹ پروفیسر، جی ای سی ای (ایم) قاسم آباد، کراچی	پروفیسر روبینہ اقبال
ماڈیول ڈیزائنر، آئی بی اے یونیورسٹی، سکھر	ارسلان احمد
ماڈیول ڈیزائنر، آئی بی اے یونیورسٹی، سکھر	عبدالجبار شاہ

سید کامران شاہ	پروجیکٹ مینیجر، آئی بی اے یونیورسٹی، سکھر
رابحہ بتول	پروجیکٹ مینیجر، آئی بی اے یونیورسٹی، سکھر
آصف ابرار	ایجوکیشن اسپیشلسٹ، یونیسیف
ڈاکٹر سلیمہ بیگم	ایجوکیشن آفیسر، یونیسیف
محمد ذوالفقار علی	سی پی ڈی کنسلٹنٹ، یونیسیف
آفتاب احمد نظامانی	اسکول کلٹرنگ کنسلٹنٹ، یونیسیف



مہارت "تخلیقی تحریر"

حاصلاتِ تعلم: اس تربیتی نشست کے اختتام پر شرکاء اس قابل ہو جائیں گے کہ؛




مہارت "تخلیقی تحریر" پر مبنی تدریسی و آموزشی سرگرمیاں بیان کر سکیں۔






مہارت "تخلیقی تحریر" پر مبنی تدریسی و آموزشی سرگرمیوں کو درسی کتب سے مربوط کرتے ہوئے تدریس کی عملی مشق کر سکیں۔



مہارت "تخلیقی تحریر" کی سیکھی گئی سرگرمیوں پر اپنی معلومات و تاثرات کا اظہار کر سکیں۔



درسی تدابیر / سرگرمیاں / Instructional strategies/activities

Materials/Resources درکار اشیاء	Activities/learning experiences سرگرمیاں	Objective/purpose of the activity سرگرمی کے مقاصد	Time وقت
	<p style="text-align: center;">تلاوتِ کلامِ پاک</p> <p>تربیتی پروگرام کا باقاعدہ آغاز خدائے بزرگ و برتر کے پاک اور بابرکت نام سے ہوگا۔ اس کے لیے کسی ایک شریکِ تربیت کو رضا کارانہ طور پر مدعو کیا جائے گا۔</p>		 10 mins
	<p style="text-align: center;">ذہنی آمادگی</p> <p>1. شرکائے تربیت کو دی گئی تصویر دکھائیے اور ہدایت دیجیے کہ تصویر کو بہ غور دیکھیں اور اسے دیکھ کر آپ کے ذہن اور دل میں جو خیالات، احساسات اور جذبات پیدا ہوں انہیں چند جملوں یا مختصر پیرا گراف کی شکل میں لکھیں۔</p> <p>2. پانچ منٹ بعد چند شرکاء سے کہیں کہ اپنا تحریری کام جماعت کے سامنے پیش کریں۔</p>	<ul style="list-style-type: none"> • شرکائے تربیت کو مہارت "تخلیقی تحریر" کی تدریسی و آموزشی سرگرمیوں کی جانب راغب ہوں گے 	

	<p>3. شرکاء کے کام کی تعریف کیجیے اور تخلیقی تحریر (Creative Writing) کی درج ذیل تعریف تختہ تحریر پر درج کر کے وضاحت کیجیے۔</p> <p>"جدت (Innovation) اور تخیل (imagination) کی قوت سے تخلیق کی گئی تحریر، تخلیقی تحریر کہلاتی ہے۔ تخلیقی تحریر میں نظم و نثر دونوں شامل ہیں تاہم یہ عام درسی تحریروں سے مختلف ہوتی ہے۔"</p>		 <p>30 mins</p>
	<p>مواد / متن (درسی کتب سے ماخوذ)</p> <p>1. شرکاء کو بتائیے کہ تخلیقیت (Creativity) اکیسویں صدی کی مہارتوں (21st Century Skills) میں سے ایک اہم مہارت ہے جسے طلبہ کو سکھانا ضروری ہے۔ اور نصابِ اردو کا تقاضا بھی ہے۔</p> <p>2. شرکاء کو بتائیے کہ تخلیقی تحریر میں درج ذیل تین اقسام شامل ہیں جنہیں طلبہ کو سکھایا جانا چاہیے:</p> <p>i. بیانیہ تحریریں (Narrative Writing) یعنی کہانیاں، نظمیں وغیرہ۔ کہانی لکھنا سکھانے کا ہینڈ آؤٹ نیچے دیا گیا ہے۔</p> <p>ii. ترغیبی تحریریں (Persuasive Writing) یعنی درخواستیں، خطوط وغیرہ</p> <p>iii. معلوماتی تحریریں (Expository Writing) یعنی معلوماتی مضامین، پیراگراف وغیرہ</p>	<p>شرکاء تربیت مہارت "تخلیقی تحریر" کی تدریسی و آموزشی سرگرمیاں منعقد کرنے کے لیے تیار ہو سکیں۔</p> 	 <p>50 mins</p>



نوٹ بک
پین / پینسل



3. تختہ تحریر پر "تخلیقی تحریر" کے لیے اردو کی درسی کتب میں شامل درج ذیل موضوعات و عنوانات ایک

فہرست کی شکل میں تحریر کیجیے۔

اپنا تعارف

گھر کی معلومات و مشاہدات

اسکول کی معلومات

تصاویر / اشیا دیکھ کر اپنے خیالات تحریر کرنا

پسندیدہ ٹی وی پروگرام / کارٹون وغیرہ پر چار سے پانچ جملے لکھنا۔

پسندیدہ پیشے پر مربوط جملے لکھنا

مناظرِ فطرت پر لکھنا

گھر کی تقریبات کا احوال لکھنا

تصویری کہانیاں

سادہ اور مختصر کہانیاں

مشہور شخصیات، عمارات اور مقامات پر لکھنا

سماجی تقریبات پر پیرا گراف لکھنا





◀ معاشرتی کہانیاں لکھنا

◀ سفر کی روداد تحریر کرنا

◀ حالاتِ حاضرہ پر تبصرہ کرنا

گیلری واک (Gallery Walk)

1. شرکا کو سات گروہوں میں تقسیم کیجیے۔

2. ہر گروہ کو اس لرننگ سائیکل سے منسلکہ ہینڈ آؤٹ دیتیجیے کہ دی گئی سرگرمی کا متعلقہ ہینڈ آؤٹ پڑھیں،

سمجھیں اور اپنا کام ایک چارٹ پر تحریر کر کے دیوار پر آویزاں کریں۔



ہینڈ آؤٹ نمبر 2

گروپ نمبر 2

ہینڈ آؤٹ نمبر 1

گروپ نمبر 1

ہینڈ آؤٹ نمبر 4

گروپ نمبر 4

ہینڈ آؤٹ نمبر 3

گروپ نمبر 3

ہینڈ آؤٹ نمبر 6







گروپ نمبر 6

ہینڈ آؤٹ نمبر 5


گروپ نمبر 5

ہینڈ آؤٹ نمبر 7


گروپ نمبر 7

	<p>3. جب تمام گروپ اپنے چارٹ دیواروں پر آویزاں کر دیں تو ہدایت دیجیے کہ ہر گروپ سے کوئی دو شرکاء اپنے چارٹ کے ساتھ کھڑے ہوں اور باقی گروپ ارکان کمرہ جماعت میں چہل قدمی کرتے ہوئے دوسرے گروہوں کے چارٹ دیکھیں اور متعلقہ گروپ ممبران سے لکھی گئی سرگرمیوں پر تبادلہ خیال کریں۔</p> <p>4. آخر میں لکھنے کی ان تمام سرگرمیوں پر کل جماعتی بحث (Whole Class Discussion) کر کے سرگرمی کا اختتام کیجیے۔</p>		
 	<p>گروہی کام (Group Work)</p> <p>1. شرکاء کو آٹھ گروہوں (Groups) میں تقسیم کیجیے۔</p> <p>2. گروہوں (Groups) سے کہیے کہ گزشتہ سرگرمی میں حاصل کردہ معلومات اور سرگرمیوں کی بنیاد پر "تخلیقی تحریر" سکھانے کا مختصر اور جامع تدریسی منصوبہ بنائیں گے۔ درسی کتب میں دی گئی درج ذیل سرگرمیوں کو گروپ میں رہتے ہوئے اسے پیش کرنے کی تیاری کریں اور آخر میں جماعت کے سامنے پیش کش (Presentation) کریں۔</p> <div style="display: flex; justify-content: space-around;"> <div data-bbox="465 1120 1227 1200" style="border: 1px solid blue; padding: 5px;">(اردو درسی کتاب، پہلی جماعت، "اپنے اسکول کے بارے میں لکھیے"، صفحہ ۶)</div> <div data-bbox="1236 1120 1541 1200" style="border: 1px solid blue; padding: 5px;">گروپ نمبر 1</div> </div> <div style="display: flex; justify-content: space-around;"> <div data-bbox="465 1232 1227 1311" style="border: 1px solid green; padding: 5px;">(اردو درسی کتاب، دوسری جماعت، "اپنی پسندیدہ شخصیت" صفحہ ۳۰)</div> <div data-bbox="1236 1232 1541 1311" style="border: 1px solid green; padding: 5px;">گروپ نمبر 2</div> </div>	<p>شرکاء تربیت گزشتہ سرگرمی میں حاصل کردہ معلومات اور سرگرمیوں کی بنیاد پر "تخلیقی تحریر" سکھانے کی عملی مشق کریں گے۔</p> 	 <p>60 mins</p>

	<table border="1"> <tr> <td data-bbox="459 207 1220 295">(اردو کتاب، تیسری جماعت، قدرتی منظر، صفحہ ۴۰)</td> <td data-bbox="1232 207 1534 295">گروپ نمبر 3</td> </tr> <tr> <td data-bbox="459 311 1220 399">(اردو کتاب، چوتھی جماعت، لفظی اشاروں کی مدد سے کہانی لکھنا" صفحہ ۶۵)</td> <td data-bbox="1232 311 1534 399">گروپ نمبر 4</td> </tr> <tr> <td data-bbox="459 414 1220 502">(اردو، پانچویں جماعت، "تقریب کا آنکھوں دیکھا حال لکھنا" صفحہ ۱۲۲)</td> <td data-bbox="1232 414 1534 502">گروپ نمبر 5</td> </tr> <tr> <td data-bbox="459 518 1220 606">(اردو سی و کتاب، چھٹی جماعت، "ماحول کی بہتری پر مختصر مضمون لکھنا" صفحہ ۵۶)</td> <td data-bbox="1232 518 1534 606">گروپ نمبر 6</td> </tr> <tr> <td data-bbox="459 622 1220 710">اردو سی و کتاب، ساتویں جماعت "تصویر دیکھ کر کہانی لکھنا" صفحہ ۱۳</td> <td data-bbox="1232 622 1534 710">گروپ نمبر 7</td> </tr> <tr> <td data-bbox="459 726 1220 813">(اردو سی کتاب، آٹھویں جماعت "اخبار کے ایڈیٹر کے نام خط لکھنا" صفحہ ۸۱)</td> <td data-bbox="1232 726 1534 813">گروپ نمبر 8</td> </tr> </table> <p>3. کچھ وقت بعد تمام گروہوں کو باری باری پیش کش (Presentation) کرنے کے لیے کہیے۔</p> <p>4. ہر پیش کش کے بعد تخلیقی تحریر کے تناظر میں تمام شرکائے تربیت سے بازرسی (Feedback) لیجیے اور آخر میں بہ حیثیت تربیت کار موثر، جامع اور تعمیری بازرسی (Feedback) فراہم کیجیے۔</p>	(اردو کتاب، تیسری جماعت، قدرتی منظر، صفحہ ۴۰)	گروپ نمبر 3	(اردو کتاب، چوتھی جماعت، لفظی اشاروں کی مدد سے کہانی لکھنا" صفحہ ۶۵)	گروپ نمبر 4	(اردو، پانچویں جماعت، "تقریب کا آنکھوں دیکھا حال لکھنا" صفحہ ۱۲۲)	گروپ نمبر 5	(اردو سی و کتاب، چھٹی جماعت، "ماحول کی بہتری پر مختصر مضمون لکھنا" صفحہ ۵۶)	گروپ نمبر 6	اردو سی و کتاب، ساتویں جماعت "تصویر دیکھ کر کہانی لکھنا" صفحہ ۱۳	گروپ نمبر 7	(اردو سی کتاب، آٹھویں جماعت "اخبار کے ایڈیٹر کے نام خط لکھنا" صفحہ ۸۱)	گروپ نمبر 8		
(اردو کتاب، تیسری جماعت، قدرتی منظر، صفحہ ۴۰)	گروپ نمبر 3														
(اردو کتاب، چوتھی جماعت، لفظی اشاروں کی مدد سے کہانی لکھنا" صفحہ ۶۵)	گروپ نمبر 4														
(اردو، پانچویں جماعت، "تقریب کا آنکھوں دیکھا حال لکھنا" صفحہ ۱۲۲)	گروپ نمبر 5														
(اردو سی و کتاب، چھٹی جماعت، "ماحول کی بہتری پر مختصر مضمون لکھنا" صفحہ ۵۶)	گروپ نمبر 6														
اردو سی و کتاب، ساتویں جماعت "تصویر دیکھ کر کہانی لکھنا" صفحہ ۱۳	گروپ نمبر 7														
(اردو سی کتاب، آٹھویں جماعت "اخبار کے ایڈیٹر کے نام خط لکھنا" صفحہ ۸۱)	گروپ نمبر 8														
	<p style="text-align: center;">اختتامی سرگرمی / اعادہ</p> <p>1. تختہ تحریر پر درج ذیل خاکہ بنائیے۔</p> <p>2. میں نے آج کے تربیتی اجلاس میں "تخلیقی تحریر" سکھانے کے حوالے سے سیکھا:</p>	<p>شرکائے تربیت "تخلیقی تحریر" سکھانے کے حوالے سے سیکھی گئی سرگرمیوں پر</p>	 <p>40 mins</p>												




	<hr/> <hr/> <hr/> <p>مجھے مزید معلومات حاصل کرنے کی ضرورت ہے:</p> <hr/> <hr/> <hr/> <p>چند شرکاء سے کہیے کہ اپنے تاثرات جماعت کے سامنے پیش کریں اور پھر ترتیبی اجلاس کے اہم پہلوؤں کا احاطہ کرتے ہوئے اجلاس کا اختتام کر دیجیے۔</p>	اپنی معلومات اور تاثرات کا اظہار کریں گے۔	
--	---	--	--



موبائل فون سے متعلق پانچ جملے لکھیے




	1
	2
	3
	4
	5



سال گرہ کی تقریب


آپ نے اپنے دوستوں / سہیلیوں کی سال گرہ کی تقریبات میں شرکت کی ہوگی۔ کسی سال گرہ کی تقریب کا حال لکھیے۔

- مثلاً: کس کی سال گرہ تھی؟
- سال گرہ میں کون کون شریک ہوا؟
- سال گرہ میں کون کون سے کھانے پیش کیے گئے؟
- کون سے تحائف دیے گئے؟
- آپ کو یہ تقریب کیسی لگی؟ وغیرہ



تصویری کہانی

ایک کہانی سے متعلق مختلف تصاویر دی جائیں جس میں مختلف مناظر ہوں۔ شرکاء سے کہا جائے کہ ان تصاویر کو بغور دیکھیے اور ان کی مدد سے ایک کہانی ترتیب دیجیے۔ نیز عنوان بھی دیجیے۔



ذیل میں دی گئی تصویر (چھپی ہوئی / تختہ تحریر پر بنا کر) کے اشارات دیکھیے اور خط لکھنا سیکھیے

پتا:

تاریخ

آداب و سلام:

نفس مضمون:

(1) ابتداء

پتا

تاریخ

(2) آداب و سلام

(3) نفس مضمون

خط کا مضمون و خیالات

معلومات و مقصد وغیرہ

(4) اختتامی کلمات

سلام / دعا وغیرہ / خط لکھنے والے کا

نام


اختتام:

خط لکھنے والے کا نام:

تصویر دیکھیے اور لکھیے

شرکاء کو تصویر یا مختلف تصاویر دیجیے اور ان سے کہیے کہ تصویر دیکھ کر سادہ جملے لکھیں۔ جن کی تعداد کم از کم 10 ہونی چاہیے۔






مختصر جملے

سادہ جملے لکھنا سکھانے کی بہترین مشق یہ ہے کہ طلبہ کو مختصر سوالات دیے جائیں جن کے جوابات بھی مختصر ہوں۔
اس سرگرمی میں اُن کا اپنا یا اُن کے شہر کا تعارف بھی ہو سکتا ہے یا اُن کی کسی پسندیدہ چیز کے بارے میں ان سے سوالات کے جوابات بھی لکھوائے جاسکتے ہیں۔





کہانی لکھنا سکھانا

پیارے بچو! کہانی سننا اور سنانا ہمیں اچھا لگتا ہے جب ہمارے ٹیچر، امی، ابو، بہن، بھائی یا دادا، دادی، کہانی سناتے ہیں تو ہمیں مزہ آتا ہے۔ سننے کے ساتھ ساتھ ہم کہانیاں پڑھتے بھی ہیں۔ پرانے وقتوں کے بادشاہوں کی، شہزادوں، شہزادیوں اور جنوں پر یوں کی۔ کچھ کہانیاں ہمارے آس پاس کی بھی ہوتی ہیں۔ رحم دل بچے کی جو زخمی چڑیا کی مدد کرتا ہے یا بہادر بچے کی بھی جو ڈر خوف کو شکست دے کر کامیاب ہو جاتا ہے۔

کیا آپ نے کبھی سوچا ہے کہ ہمیں بھی کہانیاں لکھنی چاہیے۔ کسی مسئلے پر، کسی خبر پر یا لوگوں کے انداز پر تاکہ ہم دوسرے ساتھیوں کو کوئی اچھا پیغام یا سبق دے سکیں۔ آئیے! ہم آپ کو کہانی لکھنے کا طریقہ سکھاتے ہیں۔

کہانی لکھنے میں _____ یہ باتیں ذہن میں رکھی جاتی ہیں۔

- (1) کہانی کہاں کی ہوگی؟ (جنگل کی، شہر کی، گاؤں کی یا کسی اور جگہ کی)
- (2) کہانی میں کون کون سے کردار ہوں گے؟ (کہانی کا سب سے اہم کردار جس کے بارے میں کہانی ہے۔ مثلاً کوئی بہادر لڑکا یا کوئی ذہین لڑکی یا اس کے علاوہ دوسرے کردار)
- (3) کہانی میں کیا مسئلہ بیان ہوگا؟ (کہانی میں کوئی نہ کوئی مسئلہ، پریشانی یا مصیبت کا ذکر کرنا ضروری ہوتا ہے۔ کیوں کہ اس سے کہانی دل چسپ ہو جاتی ہے۔)
- (4) مسئلہ کیسے حل ہوگا؟ (کہانی میں بیان کیے گئے مسئلے کا حل بھی ضروری پہلو ہے)
- (5) کہانی سے کیا سبق / پیغام ملے گا؟ (کہانی پڑھنے یا سننے والوں کے لیے کہانی میں کوئی اخلاقی سبق یا پیغام ضرور ہونا چاہیے)