



Funded by the European Union



Government of Sindh



Teacher Training Module: Sindhi

Learning Cycle Eleven

سنڌي صوتيات جي تدريسَ

Sindh Technical Assistance –
Development through
Enhanced Education Programme
(STA-DEEP)



THE AGA KHAN UNIVERSITY

School Education & Literacy Department (SE&LD)

Government of Sindh.

تربيت جو تعارف ۽ استدلال

پيارا استادو!

اسڪول ايجوڪيشن ۽ لٽريسي ڊپارٽمينٽ (SE&LD) حڪومت سنڌ جي استادن جي لڳاتار پيشه وراڻي اهليت جي اوسر (CPD) واري پروگرام ۾ پليڪار. هي اسڪول گلسٽر تي ٻڌل استادن جي لڳاتار پيشه وراڻي اهليت جي اوسر (CPD) جو پروگرام، سال 2021 جي نظرثاني ٿيل اسڪول گلسٽرنگ پاليسي ۽ سال 2022 جي CPD ماڊل تحت تيار ڪري لاڳو ڪيو ويو آهي.

تدريسي مواد تي آڌاريل سڀيا جي مرحلن (CBLCS) جي هيءَ تواتر، جنهن ۾ 11 کان 20 ماڊيول شامل آهن، توهان جي ڄاڻ ۽ صلاحيتن کي ”ڪلاس جي مواد تي ٻڌل تدريسي عملن“ ۾ ويتر واڌ آڻڻ لاءِ ٺاهي وئي آهي. شروعاتي ذهن سڀيا جي مرحلن (LCS) ۾ توهان جي تدريسي صلاحيتن کي بهتر بڻائڻ تي تيار ٿيو ويو ته جيئن شاگردن لاءِ ڪلاس روم کي فعال، بهرو وٺندڙ ۽ پُرلطف بڻائڻ ۾ مدد ملي. انهن صلاحيتن جي بنياد تي، اهي سڀيا مرحلا (11-20) پهرين کان اٺين درجي جي شاگردن لاءِ رياضي، سائنس، انگريزي، اردو ۽ سنڌي مضمونن ۾ سڀيا جا موقعا فراهم ڪندا ۽ ڪلاس جي حالتن کي اثرائتي نموني مُنظم ڪرڻ لاءِ توهان کي جديد تدريسي حڪمت عملي سان گڏ انهن مضمونن جي ڄاڻ پڙيو بڻائيندا.

سي پي ڊي پروگرام جو نصب العين

هن پروگرام جو مقصد سڄي سنڌ جي اسڪولن ۾ سڀيا عملن جي معيار کي بهتر بنائڻ آهي، ته جيئن شاگرد سرگرم ۽ معاون سڀيا وٺندڙ، سڀيا جي ڏکيائين کي حل ڪندڙ ۽ تنقيدي سوچ رکندڙ ٿين، ته جيئن هو پنهنجو ڪم تخليقي انداز ۽ اعتماد سان ڪري سگهن. اهي سڀيا جا مرحلا شاگردن کي واضح طور تي موضوع جي ڄاڻ سمجهڻ ۽ سڀيا علم ۽ حاصل ڪيل مهارتن کي پنهنجي آسي پاسي جي دنيا سان ڳنڍڻ ۾ مدد ڏيندا. انهن ڳڻن جي حاصلات کي ممڪن بڻائڻ لاءِ، استادن کي ڪلاس ۾ تدريسي ضرورتن ۽ مضمونن جي مواد لاءِ بهتر نموني تيار ٿيڻو پوندو. ان کان علاوه هي پروگرام استادن کي اسڪول گلسٽر جي بنياد تي CPD جي ذريعي خاص تربيت ڏئي ٿو ته جيئن هو شاگردن جي سڀيا جي نتيجن کي بهتر بڻائي گهڻو ڳڻي وڌائين.

سي بي ڊي پروگرام جو تدريسي فلسفو

لڳاتار پيشيورائي اهليت جي اوسر (CPD) جا سمورا سيشن شراڪتدار جي سڪيا ٿيڻ جي خيال مطابق آهن. ان سوچ سان شرڪت ڪندڙن جي حوصلا افزائي ٿئي ٿي. ته جيئن؛ هڪ ته هو فعال طور تي بااختيار سڪيا عمل ۾ مشغول ٿي وڃن، ٻيو ته خود تشخيص سان گڏ جوڙيدار ساٿيءَ اچي راءِ وٺڻ کي هٿي وٺرائجي، ۽ آخري طور تعليمي وهنوار ۾ حصو وٺندڙ استادن جي هڪ ڪميونٽي ٺاهجي. انهن ڳالهين جو بنيادي مقصد تدريسي عملن کي وڌائڻ ۽ موضوعي مواد جي نظريي ۽ تدريسي حڪمت عملين جي سمجهه کي فروغ ڏيڻ آهي ته جيئن شاگرد سڪيل علم تي اثرائتي نموني ۽ اعتماد سان پنهنجي روزاني زندگيءَ ۾ لاڳو ڪرڻ جي قابل ٿين.

توهان لاءِ سهڪاري

هي ٽريننگ ماڊيول ڪلاس جي تدريسي هدايتن جي عملن ۾ توهان جي مدد ڪرڻ لاءِ ٺاهيو ويو آهي. اهو توهان آڏو مضمون جو مواد ۽ ڪلاس ۾ استعمال لاءِ ڪجهه طريقا متعارف ڪرائيندو. اهو توهان جي تدريس کي وڌيڪ منظم بڻائيندو ۽ توهان کي هڪ ماهر استاد جي حيثيت ۾ اڳتي وڌڻ ۾ مدد ڏيندو.

استادن لاءِ آن لائين CPD پورٽل

استادن لاءِ ماهرن کان سوال پڇڻ، خيالن جي تبديلي ۽ ذاتي سڪيا جا تجربا ۽ (CBLCS) کي لاڳو ڪرڻ ۾ درپيش ڏکيائين جي حل لاءِ هڪ آن لائن CPD پورٽل تيار ڪيو ويو آهي. آن لائين CPD پورٽل استادن کي سڀني ضلعن جي ٻين استادن ۽ مضمونن جي ماهرن سان ڳنڍڻ ۾ مدد ڏيندو ته جيئن هو استادن جي ڪميونٽي جي حيثيت سان معلومات وٺين ۽ سڪن.

آن لائين پورٽل: [/https://stadeep-cpd.com](https://stadeep-cpd.com)

نوٽ: هي مواد جي بنياد وارا سِڪيا جا مرحلا (CBLCS) اسڪول ايجوڪيشن اينڊ لٽريسي ڊپارٽمينٽ (SE&LD) گورنمينٽ آف سنڌ پاران منظور ڪيل سنڌيءَ جي پهرين کان اٺين درجي تائين جي نصاب ۽ درسي ڪتابن جي ميلاپ سان، STEADA ۽ PITE جي نگرانيءَ هيٺ تيار ڪيا ويا آهن. هنن ۾ پهرين کان اٺين درجي تائين جا سنڌي درسي ڪتاب حوالِي طور استعمال ڪيا ويا آهن.

CBLCS: 1-20: مهرباني ڪري LCs 20-1 جي عنوانن جي مڪمل فهرست ڏسڻ لاءِ آخري صفحي کي ڏسو.

مَڃِتا

هي ماڊيول انسٽيٽيوٽ فار ايجوڪيشنل ڊولپمينٽ جي صوبائي انسٽيٽيوٽ آف ٽيچر ايجوڪيشن (PITE) جي هدايت هيٺ IBA سکر يونيورسٽي ۽ آغا خان يونيورسٽيءَ پاران تيار ڪيو ويو. ان ۾ يونيسيف پاران سنڌ ٽيڪنيڪل ايسٽنس ڊولپمينٽ جي ترقي يافته تعليمي پروگرام (STA-DEEP) جي ذريعي مدد رهي، ۽ يورپي يونين پاران مالي مدد ڪئي وئي.

اسان هيٺين سهڪار ڪندڙن جا دل جي گهرائين سان شڪرگذار آهيون:

ايگزيڪيوٽو ڊائريڪٽر، سنڌ ٽيچرس ايجوڪيشن ڊولپمينٽ اٿارٽي (STEDA)	محترم سيد رسول بخش شاھ
ڊائريڪٽر جنرل پراونشل انسٽيٽيوٽ آف ٽيچر ايجوڪيشن (PITE)	محترمه نصرت فاطمه ڪلهوڙو
ايڊيشنل ڊائريڪٽر، ڊائريڪٽوريٽ آف ٽيچر ٽريننگ انسٽيٽيوٽس سنڌ	محترم عنات الله شيخ
ڊائريڪٽر ايگزيڪيوٽو ڊولپمينٽ سينٽر ايت سکر آءِ بي اي يونيورسٽي	ڊاڪٽر الطاف حسين سمون
ايسوسيئيٽ پروفيسر ۽ ڊائريڪٽر ائوٽريچ ايت آغا خان يونيورسٽي، ڪراچي	ڊاڪٽر تڪبير علي
ڊائريڪٽر، ڊڪار ڄامشورو	محترم عبدالمجيد ڀٽ
ايسوسيئيٽ پروفيسر جي سي اي سکر/ ماڊيول ڊولپر ۽ سبجيڪٽ اسپيشلسٽ آءِ بي اي سکر	ڊاڪٽر عبدالوحيد ڪلوز

مادبول ڊولپر ۽ ڊپٽي ڊائريڪٽر، اسٽيڊيا	محترمہ ريحانہ پروين ميراڻي
مادبول ڊولپر، گورنمينٽ ايليمينٽري ڪاليج آف ايجوڪيشن، حيدرآباد	محترم دلشاد احمد ڏيڻو
مادبول ڊزائينر، سکر آءِ بي اي يونيورسٽي سکر	محترم حسن علي
پروجيڪٽ مينيجر، سکر آءِ بي اي يونيورسٽي سکر	محترم سيد ڪامران شاھ
پروجيڪٽ مينيجر، سکر آءِ بي اي يونيورسٽي سکر	محترمہ رابعہ بٽول
ايجوڪيشن مينيجر، يونيسيف	محترمہ آپير مقبول
ايجوڪيشن اسپيشلسٽ، يونيسيف	محترم آصف ابرار
ايجوڪيشن آفيسر، يونيسيف	ڊاڪٽر پرويز پيرزادو
نیشنل ٽيچرس پروفیشنل ڊولپمينٽ ڪنسلٽنٽ، يونيسيف	محترم آفتاب احمد نظاماڻي

سنڌي صوتيات جي تدريس

سکيا جا مقصد: هن تربيتي مرحلي جي پڄاڻيءَ تي، سکيا وٺندڙ ان قابل ٿي ويندا ته اهي؛



سنڌي صوتيات جي بنيادي اصولن کي سمجهي سگهندا.



سنڌي صوتيات سيکارڻ لاءِ اثرائتي حڪمت عملي استعمال ڪري سگهندا.



سنڌي صوتيات جي سکيا کي موثر طريقي سان پنهنجي سبقي منصوبي ۾ شامل ڪري سگهندا.






شاگردن جي صوتياتي صلاحيتن جو جائزو وٺڻ ۽ تعميري موٽ ڏيڻ جي قابل هوندا.



سنڌي صوتيات بابت حاصل ڪيل معلومات تي پنهنجا تاثر پيش ڪري سگهندا. Reflections



سيشن پلان

Materials/resources گهريل سامان / وسيلا	Activities/learning experiences سرگرميون / سڳيا جا تجربا ۽ هدايتون	Objective سرگرميءَ جو مقصد	Time وقت
<p>بورڊ، مارڪر، ليپ ٽاپ، پروجيڪٽر وغيره.</p> 	<p>1. سڀني شرڪت ڪندڙ استادن صاحبين کي هن تربيتي پروگرام ۾ پليڪار ڄڻو. 2. پروگرام جي باقائده شروعات قرآن پاڪ جي تلاوت سان ڪريو. 3. ابتدائي سرگرمي: تجنيس خطي يا زهني مروڙ (Language twister) شرڪت ڪندڙن کي هدايت ڏيو ته هو پنهنجي تعارف سان گڏ سنڌيءَ ۾ تجنيس خطي يعني، اچارن جي تڪرار وارن لفظن سان ڪو جملو يا سٺ ٻڌائڻ، جهڙوڪ؛</p> <p>سائو واڱڻ وڻي نٿو، وانگڻائي واڱڻ وڻي ٿو. ڪَن ڪَٽ، ڪاپَٽ، ڪنوٽيا، ڪَن چيرَ – شاهه سڀني کي ان عمل ۾ شريڪ ڪرڻ لاءِ سندن حوصلا افزائي ڪريو.</p>	<ul style="list-style-type: none"> پليڪار / شروعات ڪرڻ ذهني آمادگي سان آغاز ڪرڻ <p>10 منٽ</p> 	
	<ul style="list-style-type: none"> تربيتي ماڊل جو تعارف <p>تربيت ڏيندڙ مختصر تقرير سان ڏينهن جي ايجنڊا ۽ مقصدن جو جائزو بيان ڪريو.</p>	<p>تربيتي مرحلي جي ايجنڊا ۽ مقصدن کان آگاهه ٿيڻ</p> <p>05 منٽ</p> 	



35 منٹ

سنڌي ٻوليءَ جي صوتيات جي بنيادي
اصولن کي سمجهڻ



• ذيلي موضوع:

1. سنڌي صوتيات جو تعارف
2. سنڌيءَ ۾ وينجن ۽ سُر آواز
3. سنڌيءَ جي متحرڪ الآخر خاصيت
4. گهٽائپ ۽ ڍار جي خاصيت

• سرگرمي: جوڙين ۾ خيالن جي ڏي وٺ (Pair share)

1. تربيت ڏيندڙ شرڪت ڪندڙن ۾ ضمني عنوانن تي ٻڌل مددي مواد نمبر 01 مطالعي لاءِ ڏني کين هدايت ڪندو ته ان جو غور سان مطالعو ڪن ۽ جوڙين ۾ خيالن جي ڏي وٺ ڪن.
2. تنهن کانپوءِ ڪو به هڪ نمائندو ڄاڻايل موضوع تي مختصر پيشڪش ذريعي خيالن جو اظهار ڪندو.

• ختصر تقرير (Mini Lecture)

نمائندي جي ڏنل پيشڪش تي اصلاحي ۽ تعميري موٽَ ڏني ڄاڻايل ضمني موضوعن تي سمجهائيءَ سان تقرير ڪريو.

• تشخيصي سرگرمي:

1. وينجن ۽ سُر آوازن تي سوال
2. متحرڪ لآخر خاصيت تي سوال
3. گهٽائپ ۽ ڍار خاصيتن تي سوال





55 منٹ

- مطالعي، بحث ۽ عملي مشق ذريعي سنڌي صوتيات جي تدريس جا موثر طريقا اختيار ڪرڻ جي قابل ٿيڻ



ذيلي موضوع

1. اچارن جون عام غلطيون ۽ انهن جي درستگي
 2. سنڌي صوتيات جي سکيا لاءِ ٽيڪنالاجيءَ جو استعمال
- **گروهي سرگرمي:**
1. ذيلي موضوعن تي مددي مواد ڏئي کين غور سان مطالعي جي هدايت ڪريو.
 2. **گول ميز:** صوتيات جي مسئلن تي شرڪت ڪندڙن وچ ۾ گول ميز طرز سان بحث ڪرايو.
- **تشخيصي سرگرمي:**
1. صوتيات جي سبقي منصوبي جي گروهي پيشڪش؛

گروپ پهريون

ڪڪ پٽيءَ جا سُر آواز (سنڌي ٻاراڻو ڪتاب صفحو 18)

گروپ ٻيون

وينجن آواز (سنڌي ٻاراڻو ڪتاب صفحو 16-18)


گروپ ٽيون


سنڌي صوتياتي چارٽ جي مشق


<https://learn.sindhila.edu.pk/alphabets/ipl>

1. شرڪت ڪندڙ کي هدايت ڪريو ته اول گروپن ۾ صوتياتي منصوبي جي تياري ڪن، تنهن کان پوءِ انهن جي پيشڪش ٿيندي.
2. شرڪت ڪندڙن جي پيشڪشن تي اصلاحي ۽ تعميري موٽ ڏيو.

مددي مواد نمبر 02
سُر ۽ وينجن آوازن تي
ٺهيل سبقي منصوبي جا
نمونا، ڊجيٽل سنڌي
صوتياتي چارٽ، لپ
ٽاپ، نيٽ ڪنيڪشن،
مددي لنڪ وغيره.



	<ul style="list-style-type: none"> ● ذيلي موضوع ● سموري ٽينهن جو نتيجو ۽ مختصر ورجاءُ ● چڪاس ● خلاصي جي سرگرمي <p>تربيت ٿيندڙ سموري مرحلي جي ڪارگذاريءَ جو حاصل مطلب بيان ڪندو.</p> <ul style="list-style-type: none"> ● تشخيصي سرگرمي: <p>ڪردار ادا ڪرڻ (اُچارن جي غلطين جا ڪوجي) هڪ رول پلي پيش ڪيو ويندو جنهن ۾ استاد شاگردن جي تلفظ جي غلطين کي درست ڪن ٿا.</p> <ul style="list-style-type: none"> ● گهرڻو ٿاسڪ <p>شرڪت ڪندڙن کي صوتيات جي تشخيص لاءِ هڪ پيمانو يا روبرڪ ٻڌائڻ ڪرڻ جو ٿاسڪ ٿيو.</p>	<p>سموري مرحلي جي ڪارگذاري جو ورجاءُ ڪري خلاصي يا حاصل مطلب بابت ڳالهائڻ</p>	 <p>15 منٽ</p>
--	--	--	---



مددي مواد نمبر 01

سنڌي صوتيات

صوتيا

سنڌيءَ ۾ ڪُل 51 صوتيا آهن؛ 10 سُرَ ۽ 41 وينجنَ.

ننڍا سُرَ: /اَ، /اِ، /اُ/

وڏا سُرَ: /آ، /اي، /اُ، /اي، /او/

پڻا سُرَ: /ائي، /ائو/

وينجن صوتين جو چارٽ

اب، اپ، ات، اٺ، اڍ، اڙ، اڇ، اڪ، اگ، اپ، اٺ، اٺا، اٺا، اٺا، اٺا، اٺا، اٺا، اٺا، اٺا	Plosive Stops	بندشي توڪڻا
اب، اٺا، اڳ، اڇ	Implosives	بندشي چوڪڻا
ام، ان، اٺا، اڳ، اڇ	Nasals	نڪوان
اف، از، اخ، اغ، اس، اش، اح	Fricatives	گسٽا
اڇ	Lateral	پاسيرو
ارا	Rolled	ڦرڻو
اڙا	Flapped	ڦڙڪڻو
او، اي	Semi Vowels	نيم سُرَ

تقسيم:

سُرَ: سنڌيءَ جا سڀئي سُرَ صوتيائي لفظن جي تنهي هنڌن (ابتدا، وچ، آخر) تي واقع ٿين ٿا.

متحرڪ لآخر خاصيت: سنڌيءَ ۾ لفظن جي آخر ۾ ڪو نه ڪو سُرَ هوندو آهي، ان ڪري کيس متحرڪ لآخر (Vowel ending) زبان سڏيو ويندو آهي. سندس اسمن جي آخر ۾ ايندڙ ڪي سُرَ جنس، عدد ۽ حالت جي علامت طور به استعمال ٿين ٿا.

وينجن: سنڌيءَ ۾ وينجن اڪثر ڪري لفظن جي آخر ۾ واقع ڪونه ٿا ٿين، سواءِ گرداني يا گهڙي بناوت وارن لفظن جهڙوڪ؛ چيائين، ڏنائون، پُٽم وغيره. ۽ هندي-اردو، فارسي، عربي ۽ انگريزي ٻولين مان اڏاريل لفظن ۾ جهڙوڪ؛ ڀرپور، بيشڪ، خوش، موٽر وغيره. سنڌيءَ ۾ /ڙ/، /ج/، /ڻ/ ۽ /گ/ صوتيا لفظن جي ابتداء ۾ ڪونه ٿا اچن. باقي سڀ وينجن ٿنهي هنڌن واقع ٿين ٿا. /ب/، /ڏ/، /ج/، /ڳ/ اهڙا مخصوص سنڌي اچار آهن جيڪي گهٽ ۾ گهٽ برصغير جي ٻي ڪنهن ٻوليءَ ۾ ڪونهن. (1) /ق/ سنڌيءَ ۾ غير اهم (Marginal Phoneme) آهي، جيڪو رڳو ڪجهه فارسي-عربي اڏاريل لفظن ۾ لکڻ جي صورت ۾ استعمال ٿئي ٿو ۽ عام گفتگوءَ ۾ /ڪ/ سان بدلايو وڃي ٿو. /غ/ ۽ /خ/ آواز به رڳو فارسي ۽ عربي لفظن ۾ اچن ٿا.

گهٽائپ (Nasalization)

سنڌي پنج نڪون آوازن جي پوري تواتر رکندڙ ٻولي آهي، جنهن ۾ گهٽائپ صوتياتي اهميت واري (Phonemic) آهي. ”سنڌيءَ ۾ گهٽائپ سُر ڌار صوتياتي طور استعمال ٿين ٿا. مثال طور؛ باس < بانس، سا < سان وغيره“ (2)

جهيلار يا ڍار (Intonation):

ڍار جو بنيادي ڪم جملي جي معنيٰ کي واضح ڪرڻ هوندو آهي. سنڌيءَ ۾ ڪيترين جاين تي بياني، سوالِي ۽ عجبِي جملن کي جهيلار ذريعي ظاهر ڪيو ويندو آهي. تنهن ڪري جهيلار نحوي سطح تي سنڌيءَ ۾ صوتياتي اهميت رکي ٿي. يعني ان سان جملي جي معنيٰ مفهوم ۾ ڦيرو اچي ٿو. مثال طور؛ هوءَ ڪراچي اچي پئي. (بياني) هوءَ ڪراچي اچي پئي؟ (سوالي) هوءَ ڪراچي اچي پئي! (عجبِي)

لفظن جا پڌ (Word syllables)

سنڌي کليل پڌن وارو ڍانچو (Open syllabic structure) رکي ٿي. منجهس وينجن ۽ سُر (C.V) وارو لاڙو گهڻو آهي. سندس صوتياتي لفظ هڪ پڌو، ٻه پڌو، ٽه پڌو، چار، پنج، ڇهه ۽ ست پڌو به ٿي سگهي ٿو. مثال طور: ڏي، پاڳ، ل ڪ ٺ، ڪ ما ٺ، ل ڪا را اين دو سان س وغيره.

لساني چُڪون ۽ ڏڪايون

ورنل تشڪيلي جائزي ۽ ڪلاس مشاهدي ۾ شاگردن جون سنڌي لساني مهارتن (خاص ڪري پڙهڻ، لکڻ) جي حوالي کان ٻن قسم جون چُڪون سامهون آيون؛ 1. صوتي چُڪون 2. بصري چُڪون.


1. صوتي چُڪون؛ اهي ٻن قسمن جون آهن؛ (الف) هم صوتيا اُچارَ ۽ اکرَ (ب) مخصوص سنڌي آوازَ / اُچارَ

(الف) سنڌيءَ جي هم صوتيا يا هم آواز اُچارن مان گهڻا شاگرد سندن پڙهڻ ۽ لکڻ ۾ اڪثر /خ/ ۽ /غ/ آوازن بجاءِ انهن جي متبادل/ڪ/ ۽ /گ/ اُچارن کي استعمال ڪن ٿا. اهڙي غلطي سنڌي غير مادري زبان وارن ٻارن کان سواءِ ٿورن سنڌي مادري زبان وارن شاگردن ۾ به نوٽ ڪئي وئي. لکڻ ۾ لفظن جي درست صورتخطيءَ جي اڻڄاڻائيءَ جي ڪري اصل اکر جي جاءِ تي ان سان ملندڙ آواز واري ٻئي اکر جو غلط اندازي سان استعمال ڪيو وڃي ٿو. هيٺ اهڙن هم آواز اکرن جي فهرست ڏجي ٿي.

هم آواز اکر	درست نمونو	غلط نمونو
1 ب ب پ	بڪري	بڪري
2 ت ط	سلطنت	سلتننت
3 ٺ س ص	ٺمر	سمر
4 ح ه ه ه	حجم، حاضر	هجم، هازر
5 ڏ ڍ ڊ	ڏاڍو، بگهو	ڊاڍو، يگهو
6 ذ ز ض ظ	ضمير، ظالم	زمير، ذالم
7 ر ڙ ڻ	ماري، اڳوڻون	ماڙي، اڳوڙون
8 ف ڦ	فرق، ڦيٽو	فيٽو
9 ڪ ڪ	چقمق	چڪمڪ
10 گ ڳ گ	ڳئون، ڳوٺ	گئون، گوٺ
11 خ ڪ	خراب خير	ڪراب، ڪير
12 غ گ	غور	گور

الف-ب ۽ آوازن جو چارٽ

<https://learn.sindhila.edu.pk/alphabets/ipl>



For reference:

List of 1-20 LCs topics

Topics	Learning Cycles (LCs)
پڙهڻ جي مهارت	LC-1
ڳالهائڻ جي مهارت	LC-2
پڙهڻ جي مهارت (i)	LC-3
پڙهڻ جي مهارت (ii)	LC-4
لکڻ جي مهارت	LC-5
زبان شناسي	LC-6
تقرير جي مهارت	LC-7
پسنديگي ۽ تنقيد	LC-8
تخليقي تحرير	LC-9
زندگيءَ جون لساني مهارتون	LC-10
سنڌي صوتيات جي تدريس	LC-11
لفظي بناوت ۽ جملن جي جوڙجڪ	LC-12
سنڌي نظم جي تدريس	LC-13
سنڌي نثر جي تدريس	LC-14
سنڌي پڙهائڻ جا طريقا ۽ حڪمت عمليون	LC-15
سنڌي پڙهڻ جون ڏکيائون	LC-16
سنڌي پڙهڻ جي چڪاس	LC-17
سنڌي مضمون نويسيءَ جي تدريس	LC-18
سنڌي ٻولي سکيا لاءِ ٽيڪنالاجيءَ جو استعمال	LC-19
شاگردن جي چنگ-پلاني	LC-20

Contact email address:

kamranshah@iba-suk.edu.pk

School Education & Literacy Department (SE&LD)
Government of Sindh

