



Funded by the European Union



Government of Sindh



Teacher Training Module: Sindhi

Learning Cycle Twelve

لفظي بناوت ۽ جملن جي جوڙجڪ

Sindh Technical Assistance –
Development through
Enhanced Education Programme
(STA-DEEP)



THE AGA KHAN UNIVERSITY

School Education & Literacy Department (SE&LD)

Government of Sindh.

تربيت جو تعارف ۽ استدلال

پيارا استادو!

اسڪول ايجوڪيشن ۽ لٽريسي ڊپارٽمينٽ (SE&LD) حڪومت سنڌ جي استادن جي لڳاتار پيشه وراڻي اهليت جي اوسر (CPD) واري پروگرام ۾ پليڪار. هي اسڪول ڪلسٽر تي ٻٽل استادن جي لڳاتار پيشه وراڻي اهليت جي اوسر (CPD) جو پروگرام، سال 2021 جي نظرثاني ٿيل اسڪول ڪلسٽرنگ پاليسي ۽ سال 2022 جي CPD ماڊل تحت تيار ڪري لاڳو ڪيو ويو آهي.

تدريسي مواد تي آڌاريل سڀيا جي مرحلن (CBLCS) جي هيءَ تواتر، جنهن ۾ 11 کان 20 ماڊيول شامل آهن، توهان جي ڄاڻ ۽ صلاحيتن کي ”ڪلاس جي مواد تي ٻٽل تدريسي عملن“ ۾ ويتر واڌ آڻڻ لاءِ ٺاهي وئي آهي. شروعاتي ڏهن سڀيا جي مرحلن (LCs) ۾ توهان جي تدريسي صلاحيتن کي بهتر بنائڻ تي ڌيان ڏنو ويو ته جيئن شاگردن لاءِ ڪلاس روم کي فعال، بهرو وٺندڙ ۽ پُرلطف بنائڻ ۾ مدد ملي. انهن صلاحيتن جي بنياد تي، اهي سڀيا مرحلا (11-20) پهرين کان اٺين درجي جي شاگردن لاءِ رياضي، سائنس، انگريزي، اردو ۽ سنڌي مضمونن ۾ سڀيا جا موقعا فراهم ڪندا ۽ ڪلاس جي حالتن کي اثرائتي نموني مُنظم ڪرڻ لاءِ توهان کي جديد تدريسي حڪمت عملي سان گڏ انهن مضمونن جي ڄاڻ پُريو بڻائيندا.

سي پي ڊي پروگرام جو نصب العين

هن پروگرام جو مقصد سڄي سنڌ جي اسڪولن ۾ سڀيا عملن جي معيار کي بهتر بنائڻ آهي، ته جيئن شاگرد سرگرم ۽ معاون سڀيا وٺندڙ، سڀيا جي ڏکيائين کي حل ڪندڙ ۽ تنقيدي سوچ رکندڙ ٿين، ته جيئن هو پنهنجو ڪم تخليقي انداز ۽ اعتماد سان ڪري سگهن. اهي سڀيا جا مرحلا شاگردن کي واضح طور تي موضوع جي ڄاڻ سمجهڻ ۽ سڀيا علم ۽ حاصل ڪيل مهارتن کي پنهنجي آسي پاسي جي دنيا سان ڳنڍڻ ۾ مدد ڏيندا. انهن ڳڻن جي حاصلات کي ممڪن بنائڻ لاءِ، استادن کي ڪلاس ۾ تدريسي ضرورتن ۽ مضمونن جي مواد لاءِ بهتر نموني تيار ٿيڻو پوندو. ان کان علاوه هي پروگرام استادن کي اسڪول ڪلسٽر جي بنياد تي CPD جي ذريعي خاص تربيت ڏئي ٿو ته جيئن هو شاگردن جي سڀيا جي نتيجن کي بهتر بنائي گهڻو ڳڻي وڌائين.

سي بي ڊي پروگرام جو تدريسي فلسفو

لڳاتار پيشيورائي اهليت جي اوسر (CPD) جا سمورا سيشن شراڪتدار جي سڪيا ٿيڻ جي خيال مطابق آهن. ان سوچ سان شرڪت ڪندڙن جي حوصلا افزائي ٿئي ٿي. ته جيئن؛ هڪ ته هو فعال طور تي بااختيار سڪيا عمل ۾ مشغول ٿي وڃن، ٻيو ته خود تشخيص سان گڏ جوڙيدار ساٿيءَ اچي راءِ وٺڻ کي هٿي وٺرائجي، ۽ آخري طور تعليمي وهنوار ۾ حصو وٺندڙ استادن جي هڪ ڪميونٽي ٺاهجي. انهن ڳالهين جو بنيادي مقصد تدريسي عملن کي وڌائڻ ۽ موضوعي مواد جي نظريي ۽ تدريسي حڪمت عملين جي سمجهه کي فروغ ڏيڻ آهي ته جيئن شاگرد سڪيل علم تي اثرائتي نموني ۽ اعتماد سان پنهنجي روزاني زندگيءَ ۾ لاڳو ڪرڻ جي قابل ٿين.

توهان لاءِ سهڪاري

هي ٽريننگ ماڊيول ڪلاس جي تدريسي هدايتن جي عملن ۾ توهان جي مدد ڪرڻ لاءِ ٺاهيو ويو آهي. اهو توهان آڏو مضمون جو مواد ۽ ڪلاس ۾ استعمال لاءِ ڪجهه طريقا متعارف ڪرائيندو. اهو توهان جي تدريس کي وڌيڪ منظم بڻائيندو ۽ توهان کي هڪ ماهر استاد جي حيثيت ۾ اڳتي وڌڻ ۾ مدد ڏيندو.

استادن لاءِ آن لائين CPD پورٽل

استادن لاءِ ماهرن کان سوال پڇڻ، خيالن جي تبديلي ۽ ذاتي سڪيا جا تجربا ۽ (CBLCS) کي لاڳو ڪرڻ ۾ درپيش ڏکيائين جي حل لاءِ هڪ آن لائن CPD پورٽل تيار ڪيو ويو آهي. آن لائين CPD پورٽل استادن کي سڀني ضلعن جي ٻين استادن ۽ مضمونن جي ماهرن سان ڳنڍڻ ۾ مدد ڏيندو ته جيئن هو استادن جي ڪميونٽي جي حيثيت سان معلومات وٺين ۽ سڪن.

آن لائين پورٽل: [/https://stadeep-cpd.com](https://stadeep-cpd.com)

نوٽ: هي مواد جي بنياد وارا سڀيا جا مرحلا (CBLCS) اسڪول ايجوڪيشن اينڊ لٽريسي ڊپارٽمينٽ (SE&LD) گورنمينٽ آف سنڌ پاران منظور ڪيل سنڌيءَ جي پهرين کان اٺين درجي تائين جي نصاب ۽ درسي ڪتابن جي ميلاپ سان، STEADA ۽ PITE جي نگرانيءَ هيٺ تيار ڪيا ويا آهن. هنن ۾ پهرين کان اٺين درجي تائين جا سنڌي درسي ڪتاب حوالِي طور استعمال ڪيا ويا آهن.

CBLCS: 1-20: مهرباني ڪري LCs 20-1 جي عنوانن جي مڪمل فهرست ڏسڻ لاءِ آخري صفحي کي ڏسو.

مَڃِتا

هي ماڊيول انسٽيٽيوٽ فار ايجوڪيشنل ڊولپمينٽ جي صوبائي انسٽيٽيوٽ آف ٽيچر ايجوڪيشن (PITE) جي هدايت هيٺ IBA سکر يونيورسٽي ۽ آغا خان يونيورسٽيءَ پاران تيار ڪيو ويو. ان ۾ يونيسيف پاران سنڌ ٽيڪنيڪل ايسٽنس ڊولپمينٽ جي ترقي يافته تعليمي پروگرام (STA-DEEP) جي ذريعي مدد رهي، ۽ يورپي يونين پاران مالي مدد ڪئي وئي.

اسان هيٺين سهڪار ڪندڙن جا دل جي گهرائين سان شڪرگذار آهيون:

ايگزيڪيوٽو ڊائريڪٽر، سنڌ ٽيچرس ايجوڪيشن ڊولپمينٽ اٿارٽي (STEDA)	محترم سيد رسول بخش شاھ
ڊائريڪٽر جنرل پراونشل انسٽيٽيوٽ آف ٽيچر ايجوڪيشن (PITE)	محترمه نصرت فاطمه ڪلهوڙو
ايڊيشنل ڊائريڪٽر، ڊائريڪٽوريٽ آف ٽيچر ٽريننگ انسٽيٽيوٽس سنڌ	محترم عنات الله شيخ
ڊائريڪٽر ايگزيڪيوٽو ڊولپمينٽ سينٽر ايت سکر آءِ بي اي يونيورسٽي	ڊاڪٽر الطاف حسين سمون
ايسوسيئيٽ پروفيسر ۽ ڊائريڪٽر ائوٽريچ ايت آغا خان يونيورسٽي، ڪراچي	ڊاڪٽر تڪبير علي
ڊائريڪٽر، ڊڪار ڄامشورو	محترم عبدالمجيد ڀرٽ
ايسوسيئيٽ پروفيسر جي سي اي سکر/ ماڊيول ڊولپر ۽ سبجيڪٽ اسپيشلسٽ آءِ بي اي سکر	ڊاڪٽر عبدالوحيد ڪلوز

مادبول ڊولپر ۽ ڊپٽي ڊائريڪٽر، اسٽيڊيا	محترمہ ريحانہ پروين ميراڻي
مادبول ڊولپر، گورنمينٽ ايليمينٽري ڪاليج آف ايجوڪيشن، حيدرآباد	محترم دلشاد احمد ڏيڻو
مادبول ڊزائينر، سکر آءِ بي اي يونيورسٽي سکر	محترم حسن علي
پروجيڪٽ مينيجر، سکر آءِ بي اي يونيورسٽي سکر	محترم سيد ڪامران شاھ
پروجيڪٽ مينيجر، سکر آءِ بي اي يونيورسٽي سکر	محترمہ رابعہ بٽول
ايجوڪيشن مينيجر، يونيسيف	محترمہ آپير مقبول
ايجوڪيشن اسپيشلسٽ، يونيسيف	محترم آصف ابرار
ايجوڪيشن آفيسر، يونيسيف	ڊاڪٽر پرويز پيرزادو
نیشنل ٽيچرس پروفیشنل ڊولپمينٽ ڪنسلٽنٽ، يونيسيف	محترم آفتاب احمد نظاماڻي

لفظي بناوت ۽ جملن جي جوڙجڪ

سڪيا جا مقصد: هن تربيتي مرحلي جي پڄاڻيءَ تي، سڪيا وٺندڙ ان قابل ٿي ويندا ته اهي؛



سنڌي لفظ ٺاهڻ جا اصول سمجهندا ۽ عام لفظ ٺاهڻ جي نمونن کي سڃاڻي سگهندا.



سنڌي جملن جي ساخت کي سمجهڻ ۽ تجزيو ڪرڻ جي قابل هوندا.






سنڌي لفظن جي ٺهڻ ۽ جملي جي جوڙجڪ کي سڃاڻڻ لاءِ اثرائتي طريقي سان پنهنجي سبقي منصوبي ۾ شامل ڪري تدريسي مشق طور پيش ڪري سگهندا.



سنڌي لفظن جي ٺهڻ ۽ جملي جي جوڙجڪ جي شاگردن جي سمجهه کي ڄاڻڻ لاءِ تشخيصي سرگرمين کي ترتيب ڏيڻ ۽ لاڳو ڪرڻ جي قابل هوندا.



سيشن پلان

Materials/resources گهريل سامان / وسيلا	Activities/learning experiences سرگرميون / سڳيا جا تجربا ۽ هدايتون	Objective سرگرميءَ جو مقصد	Time وقت
<p>بورڊ، مارڪر، ليپ ٽاپ، پروجيڪٽر وغيره.</p> 	<p>1. سڀني شرڪت ڪندڙ استادن صاحبن کي هن تربيتي پروگرام ۾ پليڪار ڄڻو. 2. پروگرام جي باقائده شروعات قرآن پاڪ جي تلاوت سان ڪريو. ابتدائي سرگرمي: ذهني آمادگي (Motivation)</p> <ul style="list-style-type: none"> • به سڄ هڪ ڪوڙ <p>شرڪت ڪندڙن مان ڪي ميمبر پاڻ بابت سنڌي ٻوليءَ سان لاڳاپيل ٻه سڄيون ۽ هڪ ڪوڙي ڳالهه بيان ڪندا، ۽ ٻيا اندازو لڳائيندا ته ڪهڙي ڳالهه ڪوڙي آهي. مثال طور؛ 1. مان سنڌي ٻوليءَ جو استاد آهيان. 2. مان سنڌي پڙهائي سگهان ٿو. 3. مون کي سنڌي ڳالهائڻ نه ايندي آهي. (ڪوڙ)</p>	<ul style="list-style-type: none"> • پليڪار / شروعات ڪرڻ • ذهني آمادگي سان آغاز ڪرڻ  <p>10 منٽ</p>	
	<ul style="list-style-type: none"> • تربيتي ماڊل جو تعارف <p>مختصر تقرير سان ٽينهن جي ايجنڊا ۽ مقصدن جو جائزو بيان ڪريو.</p>	<p>تربيتي مرحلي جي ايجنڊا ۽ مقصدن کان آگاهه ٿيڻ</p>  <p>05 منٽ</p>	



35 منٹ

* سنڌي ٻوليءَ ۾ لفظن جي بناوٽ جي بنيادي اصولن کي سمجهڻ



• ابتدائي سرگرمي: لفظي ڳانڍاپي جي راند
شرڪت ڪندڙ هڪ پرچيءَ تي سنڌي ٻوليءَ جو ڪو لفظ لکي پوءِ ان سان لاڳاپيل ٻيا لفظ لکندا، ۽ پوءِ اهو ٻئي ساٿيءَ کي ڏيکاريندا مثال طور؛ چوڪر + چوڪر، چوڪر، چوڪرا، چوڪريون، چوڪرن، چوڪرين، چوڪري، چوڪريءَ، چوڪرات، چوڪراڻي ...

• ذيلي موضوع:

1. سنڌي صرفيات جو تعارف
2. جوڙ نشانين (اڳياڙيون ۽ پڇاڙيون)
3. سنڌي مرڪب لفظ
4. ضميري پڇاڙين جي بناوٽ

• سرگرمي نمبر 01: جوڙين ۾ خيالن جي ڏي وٺ (Pair share)

1. شرڪت ڪندڙن ۾ ضمني موضوعن تي ٻڌل مددي مواد 01 مطالعي لاءِ ڏئي، کين هدايت ڪريو ته ان جو غور سان مطالعو ڪن ۽ جوڙين ۾ خيالن جي ڏي وٺ ڪن.
2. تنهن کانپوءِ ڪي به ٻه نمائندا ڄاڻايل موضوع تي مختصر پيشڪش ذريعي خيالن جو اظهار ڪندا.

• سرگرمي نمبر 02: مختصر تقرير (Mini Lecture)

شرڪت ڪندڙن جي پيشڪش تي مختصر تعميري موٽ ڏئي ڄاڻايل ضمني موضوعن تي وضاحتي تقرير ڪريو.

• تشخيصي سرگرمي: (سوال جواب)

1. سادا ۽ مرتب لفظن تي سوال
2. مرڪب لفظن بابت سوال
3. ضميري پڇاڙين بابت سوال



x



60 منٽ

سنڌي ٻوليءَ ۾ جملن جي بناوٽ جي بنيادي اصولن کي سمجهڻ



• ذيلي موضوع

1. سنڌي جملي جا جُزا (فاعل، مفعول، فعل)
2. سنڌي جملن ۾ لفظن جي ترتيب
3. سنڌي جملن جي جوڙجڪ (سادا، مرتب ۽ مرکب)
4. جملن جا بياني قسم (امري، بياني، سوالِي، عجبِي، تمنائي وغيره)

• گروهِي سرگرمِي



1. مددي مواد جو مطالعو

هدايت: پنج گروپ ٺاهيو ۽ گروپن ۾ مطالعي جو مددي مواد نمبر 2 جون ڪاپيون ورهائي کين هدايتون ڏيو ته مددي مواد جي بغور مطالعي کانپوءِ هڪ ٻئي سان خيالن جي ڏي وٺ ڪن، ۽ پوءِ هيٺ ڏنل موضوعن تي مختصر تدريسي سرگرميون تيار ڪن.

مددي مواد نمبر 02




سنڌي درسي ڪتاب، لپڻ
ٽاپ، وغيره.



	<table border="1"> <tr> <td>گروپ پهريون</td> <td>سادا ۽ مرتب لفظ</td> </tr> <tr> <td>گروپ ٻيون</td> <td>مرڪب لفظ</td> </tr> <tr> <td>گروپ ٽيون</td> <td>ضميري پڇاڙيون</td> </tr> <tr> <td>گروپ چوٿون</td> <td>مرڪب ۽ مخلوط جملا</td> </tr> <tr> <td>گروپ پنجون</td> <td>بياني تبديلي (هاڪاري، ناڪاري، سوالِي جملا)</td> </tr> </table> <p>2. پيشڪش: تياريءَ کانپوءِ گروهي پيشڪش ڪرايو. هر پيشڪش کان پوءِ ٻين گروپن کان راءِ وٺو ۽ آخر ۾ پنهنجي بروقت تعميري ۽ اثرائتي موٽ ڏيو.</p>	گروپ پهريون	سادا ۽ مرتب لفظ	گروپ ٻيون	مرڪب لفظ	گروپ ٽيون	ضميري پڇاڙيون	گروپ چوٿون	مرڪب ۽ مخلوط جملا	گروپ پنجون	بياني تبديلي (هاڪاري، ناڪاري، سوالِي جملا)	<p>لفظي بناوٽ ۽ جملي جي جوڙجڪ تي عملي تدريس جي مشق ڪرڻ</p>	
گروپ پهريون	سادا ۽ مرتب لفظ												
گروپ ٻيون	مرڪب لفظ												
گروپ ٽيون	ضميري پڇاڙيون												
گروپ چوٿون	مرڪب ۽ مخلوط جملا												
گروپ پنجون	بياني تبديلي (هاڪاري، ناڪاري، سوالِي جملا)												
	<p>ذيلي موضوع</p> <ul style="list-style-type: none"> • سموري ڏينهن جو نتيجو ۽ حاصل مطلب • چڪاس 	<p>سموري مرحلي جي ڪارگذاري جو ورجاء ڪري خلاصي يا حاصل مطلب بيان ڪرڻ ۽ مجموعي چڪاس</p>	 15 منٽ										

	<ul style="list-style-type: none"> • خلاصي جي سرگرمي <p>اچوڪي سيشن متعلق سڀني سکيا حاصل ڪندڙن کان تاثر وٺي پوءِ پاڻ سموري مرحلي جي ڪارگذاري جا اهم نڪتا خلاصي جي صورت ۾ بيان ڪريو.</p> <ul style="list-style-type: none"> • تشخيصي سرگرمي <p>1. لفظي بناوت ۽ جملن جي جوڙجڪ جي تشخيص لاءِ هڪ پيمانو يا روبرڪ شرڪت ڪندڙن کان بڙائن ڪرايو.</p>		
--	---	--	--



مددي مواد نمبر 01

لفظي بناوت

بناوت جي لحاظ کان سنڌيءَ ۾ لفظن جا ٻه مکيه قسم آهن؛ 1. مُفرد لفظَ 2. مَشْتَقَ لفظَ. مُفرد يا سادا لفظَ، هڪ ئي معنيٰ پري جُزي تي ٻڌل ٿين ٿا. اهي ڪنهن ٻئي لفظ مان ڦٽل ناهن هوندا ۽ انهن کي وڌيڪ ننڍڙن معنيٰ پرين جُزن ۾ ٽوڙي نه ٿوسگهجي. مثال طور؛ وڻو، چوڪر، پٽ، هاڻي، ڄاڻ، ماڻهو وغيره. مَشْتَقَ يا ڦٽل لفظَ وري ٽن قسمن جا آهن؛ 1. مرتب 2. مرڪب 3. ڏهرائيل

مرتب لفظَ اهڙي معنيٰ پرين جُزن مان جڙيل هوندا آهن، جيڪي اڪثر لفظي بنياد سان اشتقائي يا گرداني جوڙ نشانين (اڳياڙين، پڇاڙين) جي ميلاپ سان ٺهيل ٿين ٿا. جهڙوڪ؛ وڻو + آئي = وڏائي، چوڪر + آ = چوڪرا، ماڻهپو، اڻ ڄاڻ، ٺٽو، سُلچڻو وغيره. سنڌيءَ ۾ جوڙ نشانين لفظن جو عام حصو آهن. جيڪي اشتقائي ۽ گرداني قسم جون هونديون آهن ۽ اهي اسم، صفت، ضمير ۽ فعل سان لڳن ٿيون. مثال طور؛

اڳياڙي	لفظ	پڇاڙي	لفظ
آ	آياڳو	پڻ	ننڍپڻ
اڻ	اڻٺيٺي	وال	پڇڙوال
با	با ڪردار	هار	پالهار
بالا	بالادست	باز	چالباز
بد	بدڪردار	بند	نظر بند
بي	بي چئي	دار	صوبيدار
ري	ريڪانڊيو	ڪش	محنتڪش
گهڻ	گهڻگهرو	پڇاڙي	لفظ
نر	نرلڄو	گار	خدمتگار
مها	مها راجا	گير	مُلڪگير
ن	ٺٽي	مند	صحت مند
سُ	سُپڻيو	ڙو	پنڌڙو
ڪُ	ڪُٺيو	ڙي	ڳالهڙي

مرڪب لفظَ ٻن يا وڌيڪ لفظن جي ميل مان جڙيل هوندا آهن. اُهي مختلف قسمن جا ٿين ٿا. جهڙوڪ؛ مرڪب اسم، صفتون، فعل، طرف، زير اضافت، -و- بناوٽ، دهراءَ وارا ٻٽا لفظ، مهمل لفظ وغيره.

مرڪب اسم	جاچ پڙتال، گهر ٿڻي، ڏيئي لپيئي
مرڪب صفتون	ڪٽو منو، چڱو ڀلو، ٿڪو ماندو
مرڪب فعل	اچ وڃ، ڏي وٺ، اچي ڏس
مرڪب ضمير	تون ۽ مان، ڪو نه ڪو
مرڪب ظرف	تڙ ٽڪڙ، نڙ نڀ، هوريان هوريان
زير اضافت	قابلِ ذڪر،
-و- بناوٽ	عزیز و اقارب، ملڪ و قوم،
دهراءَ وارا ٻٽا لفظ	بَڪَ بَڪَ، گهڙيءَ گهڙيءَ، ڪير ڪير
مهمل لفظ	پاڻي پاڻي، ماني ڌاني، مهمان مڙو

متصل يا گڏيل ضميري پڇاڙيون:

سنڌيءَ ۾ ضميري پڇاڙيون ٽين ٽيون جيڪي اسمن ۽ حرف جرن سان لڳائي ضميرن جي متبادل طور استعمال ڪيون وڃن ٿيون. ضميرُ اسمَ جي جاءِ تي استعمال ٿيندو آهي. ساڳي طرح سنڌي ٻوليءَ ۾ هڪ طريقو اهو به آهي ته اسمن، فعلن ۽ حرف جرن سان ضمير خالص جي بجاءِ ضميري نشانينون ملايون وينديون آهن. مثل طور؛ هت ۾ ڦٽي اٿم. ٽيٽس ڊاڪٽرياتي آهي. کيس هڪ ڳالهه ٻڌاييم. چوانس ٿو ته هليو وڃي. سُڀاڻي کين خط لکنديس. ڇا خريد ڪيو اٿن؟ مٿين جملن ۾ هي بناوٽون غور طلب آهن؛ اٿم، ٻُٽس، ٽيٽس، کين، اٿن. انهن لفظن سان م، س، ن، وغيره متصل ضميري پڇاڙيون آهن.

جملن جي جوڙجڪَ

جملن ۽ فقرن ۾ لفظن جي بيهڪَ يا ترتيب جي مطالعي کي نحويات چئجي ٿو.

لفظي ترتيب: عام لفظي ترتيب موجب سنڌي SOV يعني، فاعل، مفعول ۽ فعل واري ٻولي آهي. يعني، سندس جملي ۾ فعل آخر ۾ ۽ ٻيا لفظن جا جُزا وچ ۾ اچن ٿا. پر ائين به آهي ته تصريفي (Inflectional) ٻولي هئڻ ڪري سنڌيءَ کي لفظي ترتيب جي پابنديءَ جو لاچار ڪونهي. (1) ادبي انداز يا خاص زور وغيره جي ڪري عام ترتيب تبديل ڪري سگهجي ٿي.


جملن جا قسم ۽ انهن جي ترتيب: ترڪيب جي لحاظ کان جملو ٽن قسمن جو ٿئي ٿو؛ 1. مُفرد يا سادو 2. مُرڪب 3. مخلوط. سادو جملو هڪ فعل واري حصي، فقري تي مشتمل ٿئي ٿو، جنهن جو فقرو مرڪب جملي جو حصو ٿي سگهي ٿو. جڏهن ته ذيلي قسم جي فقري کي پورو ڪرڻ لاءِ هڪ ٻئي فقري جي ضرورت پوي ٿي. مثال؛ هن جو پيءُ ماستر آهي. (آزاد) سڀاهيءَ چيو؛ مان نوڪري نه ڪندس. (ذيلي) **مرڪب جملو؛** مرڪب ۽ مخلوط جملا سادن جملن مان ٺهن ٿا. مرڪب جملي ۾ هڪ کان وڌيڪ فعل يا سادو جملا حرف جملي ذريعي ڳنڍيل هوندا آهن. مثال؛ هو نه آيو ته تنهنجو ڇا ٿيندو. **مخلوط جملو** هڪ مکيه آزاد يا سادي جملي سان گڏ، هڪ کان وڌيڪ ذيلي جملن، فڪرن تي مشتمل هوندو آهي. مثال؛ هو پوڙهو جيڪو توهان جي آفيس ۾ ڪم ڪندو هو، ڪلهه مري ويو.

بياني تبديلي؛

سنڌيءَ ۾ بياني قسم جي سادن جملن کي هاڪاري، ناڪاري ۽ سوالِي بڻائي سگهجي ٿو. مثال؛ ها مان استاد آهيان. (هاڪاري) تون ڪالهه نه آيو هئين. (ناڪاري) ڇا هي تنهنجو دوست آهي؟ (پڪ وارو سوالِيه جملو) توهان هِت ڇو ايندا آهيو؟ (فهمي سوالِيه جملو).

حوالا

الانا، غلام علي. 1987. سڌي ٻوليءَ جو اڀياس. انسٽيٽيوٽ آف سنڌالاجي. سنڌ يونيورسٽي. ڄامشورو.
چنڊ، محمد عمر. 2004. سنڌي ٻولي. لسانياتي جاگرافي، آراڌايون ۽ لفظي ترتيب. سنڌي لينگئيج اٿارٽي حيدرآباد.



For reference:

List of 1-20 LCs topics

Topics	Learning Cycles (LCs)
پڙهڻ جي مهارت	LC-1
ڳالهائڻ جي مهارت	LC-2
پڙهڻ جي مهارت (i)	LC-3
پڙهڻ جي مهارت (ii)	LC-4
لکڻ جي مهارت	LC-5
زبان شناسي	LC-6
تقرير جي مهارت	LC-7
پسنديگي ۽ تنقيد	LC-8
تخليقي تحرير	LC-9
زندگيءَ جون لساني مهارتون	LC-10
سنڌي صوتيات جي تدريس	LC-11
لفظي بناوت ۽ جملن جي جوڙجڪ	LC-12
سنڌي نظم جي تدريس	LC-13
سنڌي نثر جي تدريس	LC-14
سنڌي پڙهائڻ جا طريقا ۽ حڪمت عمليون	LC-15
سنڌي پڙهڻ جون ڏکيائون	LC-16
سنڌي پڙهڻ جي چڪاس	LC-17
سنڌي مضمون نويسيءَ جي تدريس	LC-18
سنڌي ٻولي سڀڪيا لاءِ ٽيڪنالاجيءَ جو استعمال	LC-19
شاگردن جي چنگ-پلائي	LC-20

Contact email address:

kamranshah@iba-suk.edu.pk

School Education & Literacy Department (SE&LD)
Government of Sindh

