



Funded by the
European Union



Government of
Sindh

unicef 
for every child

Teacher Training Module: Sindhi

Learning Cycle Seventeen

سنڌي پڙهڻ جي چڪاس

Sindh Technical Assistance –
Development through
Enhanced Education Programme
(STA-DEEP)



THE AGA KHAN UNIVERSITY

School Education & Literacy Department (SE&LD)

Government of Sindh.

تربيت جو تعارف ۽ استدلال

پيارا استادو!

اسڪول ايجوڪيشن ۽ لٽريسي ڊپارٽمينٽ (SE&LD) حڪومت سنڌ جي استادن جي لڳاتار پيشه وراڻي اهلليت جي اوسر (CPD) واري پروگرام ۾ پليڪار. هي اسڪول ڪلسٽر تي ٻڌل استادن جي لڳاتار پيشه وراڻي اهلليت جي اوسر (CPD) جو پروگرام، سال 2021 جي نظرثاني ٿيل اسڪول ڪلسٽرنگ پاليسي ۽ سال 2022 جي CPD ماڊل تحت تيار ڪري لاڳو ڪيو ويو آهي.

تدريسي مواد تي آڌاريل سڀيا جي مرحلن (CBLCS) جي هيءَ تواتر، جنهن ۾ 11 کان 20 ماڊيول شامل آهن، توهان جي ڄاڻ ۽ صلاحيتن کي ”ڪلاس جي مواد تي ٻڌل تدريسي عملن“ ۾ ويتر واڌ آڻڻ لاءِ ٺاهي وئي آهي. شروعاتي ذهن سڀيا جي مرحلن (LCS) ۾ توهان جي تدريسي صلاحيتن کي بهتر بڻائڻ تي ڌيان ڏنو ويو ته جيئن شاگردن لاءِ ڪلاس روم کي فعال، بهرو وٺندڙ ۽ پُرلطف بڻائڻ ۾ مدد ملي. انهن صلاحيتن جي بنياد تي، اهي سڀيا مرحلا (11-20) پهرين کان اٺين درجي جي شاگردن لاءِ رياضي، سائنس، انگريزي، اردو ۽ سنڌي مضمونن ۾ سڀيا جا موقعا فراهم ڪندا ۽ ڪلاس جي حالتن کي اثرائتي نموني مُنظم ڪرڻ لاءِ توهان کي جديد تدريسي حڪمت عملي سان گڏ انهن مضمونن جي ڄاڻ پڙيو بڻائيندا.

سي پي ڊي پروگرام جو نصب العين

هن پروگرام جو مقصد سڄي سنڌ جي اسڪولن ۾ سڀيا عملن جي معيار کي بهتر بنائڻ آهي، ته جيئن شاگرد سرگرم ۽ معاون سڀيا وٺندڙ، سڀيا جي ڏکيائين کي حل ڪندڙ ۽ تنقيدي سوچ رکندڙ ٿين، ته جيئن هُو پنهنجو ڪم تخليقي انداز ۽ اعتماد سان ڪري سگهن. اهي سڀيا جا مرحلا شاگردن کي واضح طور تي موضوع جي ڄاڻ سمجهڻ ۽ سڀڪيل علم ۽ حاصل ڪيل مهارتن کي پنهنجي آسي پاسي جي دنيا سان ڳنڍڻ ۾ مدد ڏيندا. انهن ڳڻن جي حاصلات کي ممڪن بڻائڻ لاءِ، استادن کي ڪلاس ۾ تدريسي ضرورتن ۽ مضمونن جي مواد لاءِ بهتر نموني تيار ٿيڻو پوندو. ان کان علاوه هي پروگرام استادن کي اسڪول ڪلسٽر جي بنياد تي CPD جي ذريعي خاص تربيت ڏئي ٿو ته جيئن هُو شاگردن جي سڀيا جي نتيجن کي بهتر بڻائي گهڻو ڳڻي وڌائين.

سي پي ڊي پروگرام جو تدريسي فلسفو

لڳاتار پيشيورائي اهلئت جي اوسر (CPD) جا سمورا سيشن شراڪتدار جي سڪيا ٿيڻ جي خيال مطابق آهن. ان سوچ سان شرڪت ڪندڙن جي حوصلا افزائي ٿئي ٿي. ته جيئن؛ هڪ ته هو فعال طور تي بااختيار سڪيا عمل ۾ مشغول ٿي وڃن، ٻيو ته خود تشخيص سان گڏ جوڙيدار ساٿيءَ اچي راءِ وٺڻ کي هٿي وٺرائجي، ۽ آخري طور تعليمي وهنوار ۾ حصو وٺندڙ استادن جي هڪ ڪميونٽي ٺاهجي. انهن ڳالهين جو بنيادي مقصد تدريسي عملن کي وڌائڻ ۽ موضوعي مواد جي نظريي ۽ تدريسي حڪمت عملين جي سمجهه کي فروغ ڏيڻ آهي ته جيئن شاگرد سڪيل علم تي اثرائتي نموني ۽ اعتماد سان پنهنجي روزاني زندگيءَ ۾ لاڳو ڪرڻ جي قابل ٿين.

توهان لاءِ سهڪاري

هي ٽريننگ ماديول ڪلاس جي تدريسي هدايتن جي عملن ۾ توهان جي مدد ڪرڻ لاءِ ٺاهيو ويو آهي. اهو توهان آڏو مضمون جو مواد ۽ ڪلاس ۾ استعمال لاءِ ڪجهه طريقا متعارف ڪرائيندو. اهو توهان جي تدريس کي وڌيڪ منظم بڻائيندو ۽ توهان کي هڪ ماهر استاد جي حيثيت ۾ اڳتي وڌڻ ۾ مدد ڏيندو.

استادن لاءِ آن لائين CPD پورٽل

استادن لاءِ ماهرن کان سوال پڇڻ، خيالن جي تبديلي ۽ ذاتي سڪيا جا تجربا ۽ (CBLCs) کي لاڳو ڪرڻ ۾ درپيش ڏکيائين جي حل لاءِ هڪ آن لائن CPD پورٽل تيار ڪيو ويو آهي. آن لائين CPD پورٽل استادن کي سڀني ضلعن جي ٻين استادن ۽ مضمونن جي ماهرن سان ڳنڍڻ ۾ مدد ڏيندو ته جيئن هو استادن جي ڪميونٽي جي حيثيت سان معلومات وٺين ۽ سڪن.

آن لائين پورٽل: [/https://stadeep-cpd.com](https://stadeep-cpd.com)

نوٽ: هي مواد جي بنياد وارا سڀڪيا جا مرحلا (CBLCS) اسڪول ايجوڪيشن اينڊ لٽريسي ڊپارٽمينٽ (SE&LD) گورنمينٽ آف سنڌ پاران منظور ڪيل سنڌيءَ جي پهرين کان اٺين درجي تائين جي نصاب ۽ درسي ڪتابن جي ميلاپ سان، STEADA ۽ PITE جي نگرانيءَ هيٺ تيار ڪيا ويا آهن. هنن ۾ پهرين کان اٺين درجي تائين جا سنڌي درسي ڪتاب حوالي طور استعمال ڪيا ويا آهن.

CBLCS: 1-20: مهرباني ڪري LCs 20-1 جي عنوانن جي مڪمل فهرست ڏسڻ لاءِ آخري صفحي کي ڏسو.

مَڃِتا

هي ماڊيول انسٽيٽيوٽ فار ايجوڪيشنل ڊولپمينٽ جي صوبائي انسٽيٽيوٽ آف ٽيچر ايجوڪيشن (PITE) جي هدايت هيٺ IBA سکر يونيورسٽي ۽ آغا خان يونيورسٽيءَ پاران تيار ڪيو ويو. ان ۾ يونيسيف پاران سنڌ ٽيڪنيڪل ايسٽنس ڊولپمينٽ جي ترقي يافته تعليمي پروگرام (STA-DEEP) جي ذريعي مدد رهي، ۽ يورپي يونين پاران مالي مدد ڪئي وئي.

اسان هيٺين سهڪار ڪندڙن جا دل جي گهرائين سان شڪرگذار آهيون:

ايگزيڪيوٽو ڊائريڪٽر، سنڌ ٽيچرس ايجوڪيشن ڊولپمينٽ اٿارٽي (STEDA)	محترم سيد رسول بخش شاھ
ڊائريڪٽر جنرل پراونشل انسٽيٽيوٽ آف ٽيچر ايجوڪيشن (PITE)	محترمه نصرت فاطمه ڪلهوڙو
ايڊيشنل ڊائريڪٽر، ڊائريڪٽوريٽ آف ٽيچر ٽريننگ انسٽيٽيوٽس سنڌ	محترم عنات الله شيخ
ڊائريڪٽر ايگزيڪيوٽو ڊولپمينٽ سينٽر ايت سکر آءِ بي اي يونيورسٽي	ڊاڪٽر الطاف حسين سمون
ايسوسيئيٽ پروفيسر ۽ ڊائريڪٽر ائوٽريچ ايت آغا خان يونيورسٽي، ڪراچي	ڊاڪٽر تڪبير علي
ڊائريڪٽر، ڊڪار ڄامشورو	محترم عبدالمجيد ڀرٽ
ايسوسيئيٽ پروفيسر جي سي اي سکر/ ماڊيول ڊولپر ۽ سبجيڪٽ اسپيشلسٽ آءِ بي اي سکر	ڊاڪٽر عبدالوحيد ڪلوز

مادبول ڊولپر ۽ ڊپٽي ڊائريڪٽر، اسٽيڊيا	محترمہ ريحانہ پروين ميراڻي
مادبول ڊولپر، گورنمينٽ ايليمينٽري ڪاليج آف ايجوڪيشن، حيدرآباد	محترم دلشاد احمد ڏيڻو
مادبول ڊزائينر، سکر آءِ بي اي يونيورسٽي سکر	محترم حسن علي
پروجيڪٽ مينيجر، سکر آءِ بي اي يونيورسٽي سکر	محترم سيد ڪامران شاھ
پروجيڪٽ مينيجر، سکر آءِ بي اي يونيورسٽي سکر	محترمہ رابعہ بٽول
ايجوڪيشن مينيجر، يونيسيف	محترمہ آپير مقبول
ايجوڪيشن اسپيشلسٽ، يونيسيف	محترم آصف ابرار
ايجوڪيشن آفيسر، يونيسيف	ڊاڪٽر پرويز پيرزادو
نیشنل ٽيچرس پروفیشنل ڊولپمينٽ ڪنسلٽنٽ، يونيسيف	محترم آفتاب احمد نظاماڻي

سندي پڙهڻ جي چڪاسَ

سکيا جا مقصد: هن تربيتي مرحلي جي پڄاڻيءَ تي، سکيا وٺندڙ ان قابل ٿي ويندا ته اهي؛



سندي ٻوليءَ جي تدريسَ جي حوالي سان پڙهڻ جي چڪاسَ جي اصولن ۽ مقصدن کي سمجهي، پڙهڻ جي قابليت کي چڪاسَ لاءِ مختلف طريقن ۽ اوزارن کان آگاهه ٿيندا.






سندي پڙهڻ جي چڪاسَ جون موثر حڪمت عمليون لاڳو ڪري سگهندا ۽ تشخيصي نتيجن جي تشریح ڪرڻ لاءِ تدريسي هدايتن کان آگاهه ٿيندا.




سندي پڙهڻ جي چڪاسَ بابت حاصل ڪيل معلومات تي پنهنجا تاثر پيش ڪري سگهندا.




سيشن پلان

Materials/resources گهريل سامان / وسيلا	Activities/learning experiences سرگرميون / سڳيا جا تجربا ۽ هدايتون	Objective سرگرميءَ جو مقصد	Time وقت
<p>بورڊ، مارڪر، نوٽ بُڪ، پين، ليپ ٽاپ، پروجيڪٽر، سنڌيءَ ۾ پريزينٽيشن سلائيڊ وغيره.</p> 	<p>1. سڀني شرڪت ڪندڙ استادن صاحبن کي هن تربيتي پروگرام ۾ پليڪار ڄڻو. 2. پروگرام جي باقائده شروعات قرآن پاڪ جي تلاوت سان ڪريو.</p> <p>• ذهني آمادگي (Motivation) ”سنڌي پڙهڻ جو سفر“</p> <p>شرڪت ڪندڙن مان ڪنهن هڪ کي ڄڻو ته هو پنهنجي سنڌي پڙهڻ جي تجربي بابت مختصر قصو ٻڌائي.</p> <p>• ابتدائي سرگرمي</p> <p>1. سنڌي پڙهڻ جي مهارتن کي سڀڪارڻ ۾ صحيح چڪاس جي اهميت تي بحث ڪريو.</p> <p>بحث کانپوءِ اعلان ڪريو ته اڄوڪي ويهڪ ۾ سنڌي پڙهڻ جي چڪاس بابت ڄاڻينداسين.</p>	<p>• پليڪار / شروعات ڪرڻ • ذهني آمادگي سان آغاز ڪرڻ</p>	 <p>05 منٽ</p>
	<p>• تربيتي ماڊل جو تعارف</p> <p>تربيت ڏيندڙ مختصر تقرير سان ڏينهن جي ايجنڊا ۽ مقصدن جو جائزو بيان ڪريو.</p>	<p>تربيتي مرحلي جي ايجنڊا ۽ مقصدن کان آگاهه ٿيڻ</p>	 <p>05 منٽ</p>

<p>مددي مواد 01 جون گهربل تعداد ڪاپيون، ليڪچر لاءِ مواد</p> 	<p>• ذيلي موضوع:</p> <ol style="list-style-type: none"> 1. سنڌي پڙهڻ جي چڪاس جو سرسري جائزو 2. پڙهڻ جي چڪاس جا قسم 3. سنڌي پڙهڻ لاءِ تشخيصي اوزارن (Tools) جي چونڊ ۽ موافقت <p>• جوڙين ۾ تبادله خيال (Think pair share) چاٿيل موضوع تي لکيل مددي مواد نمبر 01 تربيتي استادن کي پڙهڻ لاءِ ڏيو. هدايت ڪريو ته مددي مواد غور سان پڙهي، ان بابت سندن خيال ساڻين سان ونڊين.</p> <p>• مختصر تقرير (Mini Lecture)</p> <ol style="list-style-type: none"> 1. مٿي چاٿيل ضمني عنوانن تي هڪ ننڍو ليڪچر ڏيو. <p>• تشخيصي سرگرمي:</p> <p>مددي مواد جي مطالعي ۽ ليڪچر کانپوءِ تربيتي استادن جي گروپن مان هڪ يا ٻن نمائندن کان چاٿيل موضوعن تي مختصر پيشڪش ڪرايو. ڪي سوال ۽ مونجهارا هجن ته اهي پڻ حل ڪيو.</p> <p>يا</p> <p>سيکيا وٺندڙن کي چئو ته سنڌي سبق پڙهڻ جي چڪاس تي غور ويچار ڪرڻ ۽ خاڪو (نوٽ لائن) ٺاهڻ لاءِ ننڍڙي گروپ ۾ ڪم ڪن.</p>	<p>سنڌي پڙهڻ جي چڪاس جي مختلف قسمن ۽ تشخيصي اوزارن کان آگاه ٿيڻ</p> 	 <p>35 منٽ</p>
<p>مددي مواد نمبر 02 پڙهڻ جا نمونا، چڪاس جي روبرڪ / پيمانن</p>	<p>• ذيلي موضوع</p> <ol style="list-style-type: none"> 1. پڙهڻ جي چڪاس لاءِ سرگرمين جي مشق 2. سنڌي پڙهڻ جي چڪاس ۽ نتيجن جي تشريح 3. شاگردن ۽ والدين کي تشخيصي عمل ۾ شامل ڪرڻ 	<p>سنڌي پڙهڻ جي چڪاس جي طريقن ۽ اوزارن جي استعمال جي عملي مشق جو مظاهرو ڪرڻ</p>	 <p>60 منٽ</p>



جون ڪاپيون، سنڌي
درسي ڪتاب وغيره.



• گروپ سرگرمي

(الف) شرڪت ڪندڙن کي پڙهڻ جي مهارت جي جرن جي چڪاس لاءِ
روبرڪ يعني، پيمانن کان آگاه ڪريو. (مددي مواد 02 استعمال ڪريو)
(ب) جنهن کان پوءِ انهن جي استعمال جي سرگرمي ڪرايو. سرگرميءَ لاءِ
تربيت حاصل ڪندڙن کي مختلف گروپن ۾ ورهائي کين ڪم سونپيو.
هر گروپ پڙهڻ جي هڪ جُزي جي چڪاس جي مختصر سرگرمي
ڪرائيندو ۽ موافق اوزار يا روبرڪ جو استعمال ڪندي چڪاس جو عمل
پورو ڪندو، پوءِ چڪاسيل نتيجن جو اعلان ڪيو ويندو.

گروپ:



اکرن جي نالن جي سُچاڻپَ

گروپ پهريون

اکرن جي آوازن جي سچاڻپَ


گروپ ٻيون


بي معنيٰ لفظ پڙهڻ جي چڪاسَ

گروپ ٽيون

پڙهڻ جي تفهيم جو جائزو

گروپ چوٿون

	<p>گروپ پنجون پڙهڻ ۾ رواني ۽ جي چڪاس</p> <p>(ت) هر پيشڪش کانپوءِ ٻين استادن کان موٽ ڏياريو. پوءِ پنهنجي پاران پڻ تعميري ۽ اصلاحي موٽ ڏيو.</p> <ul style="list-style-type: none"> • تشخيصي سرگرمي <p>هڪ رول پلي سرگرمي ڪرايو، جنهن ۾ شرڪت ڪندڙ پڙهڻ جي چڪاس تي شاگردن ۽ والدين کي نتيجن کان آگاهه ڪري تعميري موٽ ڏين ٿا.</p>		
	<ul style="list-style-type: none"> • ذيلي موضوع • سموري تربيتي مرحلي جو خلاصو يا حاصل مطلب • چڪاس • خلاصي جي سرگرمي <p>اڇوڪي سيشن بابت سڀني سکيا حاصل ڪندڙن کان تاثر وٺي پوءِ پاڻ سموري مرحلي جي ڪارگذاريءَ جا اهم نڪتا خلاصي جي صورت ۾ بيان ڪريو.</p> <ul style="list-style-type: none"> • تشخيصي سرگرمي <p>تربيتي استادن کان سنڌي پڙهڻ جي چڪاس جي اهم نڪتن بابت سوال ڪري جواب حاصل ڪريو. مثال طور؛</p> <ol style="list-style-type: none"> 1. پڙهڻ جي جُزن جي چڪاس جا قسم ڪهڙا آهن؟ 2. پڙهڻ جي چڪاس لاءِ مکيا حڪمت عمليون ٻڌايو؟ 3. سنڌي پڙهڻ جي تشخيصي اوزارن جي چونڊ جا اهم نڪتا ٻڌايو؟ <ul style="list-style-type: none"> • ڪو سوال يا مونجهارو جنهن جي وضاحت جي اڃان ضرورت آهي. 	<p>سموري مرحلي جي ڪارگذاريءَ جو ورجاءُ ڪري خلاصو يا حاصل مطلب بيان ڪرڻ ۽ مجموعي چڪاس</p>	 <p>15 منٽ</p>



مددي مواد نمبر 01

سنڌي پڙهڻ جي چڪاس

پرائمري يا ثانوي ٻولي طور سنڌي پڙهڻ جي چڪاس جو مقصد رائج سنڌي رسم الخط ۾ لکيل مواد جي تفهيم، رواني، لفظي ذخيري ۽ مجموعي خواندگيءَ جي مهارت جو اندازو لڳائڻ آهي. ان لاءِ گهربل اهم پهلوئن جو هڪ جائزو پيش ڪجي ٿو.

• پڙهڻ جي چڪاس جا قسم

عام طرح چڪاس ٻن قسمن جي ٿئي ٿي؛ هڪ غير تشڪيلي (Formative) جيڪا ڪلاس تدریس دوران ٿيندي آهي، جنهن ۾ غير رسمي تجزيا هوندا آهن ۽ مسلسل موٽ ڏني ويندي آهي. ٻيو تشڪيلي (Summative) چڪاس جيڪا هڪ مخصوص مُدي جي پڄاڻيءَ تي ڪئي ويندي آهي. جهڙوڪ سيمينسٽر يا سال .

خاص طرح پڙهڻ جي چڪاس، پڙهڻ جي پنجن جُزن (صوتي ڄاڻ، صوتيات، لفظن جو ذخيرو، رواني، تفهيم) جي ڪئي ويندي آهي.

1. صوتي ڄاڻ: اکرن جي نالن جي چڪاس ڪرڻ .
2. صوتيات: اکرن جي آوازن جي سڃاڻپ جي چڪاس ڪرڻ .
3. لفظي ذخيرو: شاگردن جي سنڌي لفظي ذخيري جي سڃاڻپ ۽ استعمال سميت ڄاڻ جي چڪاس ڪرڻ. ان ۾ نوان/ عام لفظ، بي معنيٰ لفظ ۽ ٻين قسمن جي لفظن جي چڪاس شامل آهي.
4. رواني: شاگردن جي پڙهڻ جي صلاحيت کي درستگي، رفتار ۽ اظهار سان ماپڻ .
5. سمجهڻ / تفهيم: شاگردن جي بنيادي خيالن، معاون تفصيلن، ۽ متن جي مجموعي معنيٰ کي سمجهڻ جي صلاحيت جي ڪٽ ڪرڻ.

• چڪاس جون حڪمت عمليون ۽ سرگرميون

1. زباني پڙهڻ: رواني ۽ تلفظ جو اندازو لڳائڻ لاءِ شاگردن کان بلند آواز سان پڙهائڻ.
2. خاموش پڙهڻ: شاگرد خاموشيءَ سان پڙهن ٿا ته جيئن سمجه ۽ لفظن جو اندازو لڳائين.
3. گهڻ انتخابي (Multiple Choice) ۽ ڪلوز پيسيج سوالن ذريعي سمجهڻ جو اندازو لڳائڻ.

4. خال پريو: متن ۾ خالي جڳهون پرڻ جي مشق سان لفظن ۽ تفهيم جي چڪاس ڪرڻ.
5. اختصار: سمجھائي ۽ تنقيدي سوچ جو اندازو ڪرڻ لاءِ شاگردن کان متن جو اختصار ڪرائڻ .
6. اڳڪٿي ڪرائڻ :
7. عبارت جا بي ترتيب حصا ترتيب ڏيڻ.
8. عام فهم جا سوال ڪرڻ .
9. ڇپائيءَ جي بنيادي تصورن جي ڄاڻ جو جائزو وٺڻ .
10. ڪتاب جو جائزو: تفهيم، تنقيدي سوچ، ۽ لکڻ جي صلاحيت ڄاڻڻ لاءِ ڪتاب جو جائزولڪرائڻ.

• سنڌي پڙهڻ جي چڪاس لاءِ صلاحون


1. مرستند مواد استعمال ڪريو: درسي ڪتابن جي مواد کان علاوه حقيقي زندگي جا متن استعمال ڪريو، جهڙوڪ خبرون آرٽيڪل، ڪهاڻيون، يا نظم وغيره.
2. ثقافتي حوالن تي غور ڪريو: متن ۾ ثقافتي نوعيت ۽ حوالن کان آگاهه رهو.
3. واضح هدايتون ڏيو: يقيني بڻايو ته شاگرد تشخيصي ڪم ۽ معيار کي سمجهن ٿا.
4. موٽ ڏيو: شاگردن جي پڙهڻ جي صلاحيتن کي بهتر ڪرڻ لاءِ تعميري موٽ ڏيو.

اٺين سنڌيءَ ۾ پڙهڻ جي چڪاس لاءِ مختلف هڪمات عملين سان، مرستند مواد استعمال ڪندي، واضح هدايتون ۽ رايو ڏيڻ سان، توهان مؤثر انداز ۾ سنڌي پڙهڻ جي چڪاس ڪري سگهجي ٿي.


• سنڌي پڙهڻ لاءِ تشخيصي اوزارن جي چونڊ ۽ موافقت

چونڊ جو معيار:

- ٻوليءَ جي مهارت: چڪاس جا اوزار سنڌي پڙهڻ ۾ مهارت جي مختلف سطحن يعني، نئين سکندڙن کان مٿين سطح جي سکندڙن لاءِ موزون هئڻ گهرجن.
- درستگي ۽ اعتبار: تشخيص جا اوزار لازمي طور تي سنڌيءَ ۾ پڙهڻ جي صلاحيتن جا يقيني ۽ صحيح نتيجا ڏيندڙ هجن.
- موافقت واري حڪمت عملي:



ترجمو: چڪاس جا ميسراوزار سنڌيءَ ۾ ترجمو ڪريو ۽ لاڳاپيل مواد کي ترتيب ڏيو.
 سادي ٻولي: مختلف عمر جي گروپن ۽ پڙهڻ جي سطحن کي پورو ڪرڻ لاءِ پيچيده ٻوليءَ جي جوڙجڪ ۽ لفظن کي آسان ڪريو.
 مقامي مواد کي شامل ڪرڻ: سنڌي ادب، ڪهاڻيون ۽ ٻيو مواد شامل ڪريو، جيڪي مقامي سکندڙن کي بهتر مشغوليت ۽ سمجهڻ لاءِ مددگار ٿين.



مددي مواد نمبر 02

پڙهڻ جي چڪاس لاءِ روبرڪ

رفتار / پڙهڻ جي جائزي جو خاڪو

نمبر	نالو شاگرد / شادگريائي جو	سال جي شروعات ۾ پڙهڻ جي رفتار	سال جي وچ ۾ پڙهڻ جي رفتار	سال جي آخر ۾ پڙهڻ جي رفتار

پڙهڻ جا جُزا	ابتدائي (هر جُزي تي مارڪ 01)	درست / وچولو (هر جُزي تي مارڪ 02)	اعليٰ (هر جُزي تي مارڪ 03)
الف-ب جي جاڻ	○ اڪرن جي جُزوي سڃاڻ	○ ٿورين چُڪن سان سڃاڻ	○ پوري جاڻ
درست اُچار	○ پست	○ وچولو	○ بلند
لفظن جو نڃيرو	○ رومره جا لفظ	○ متناسب چونڊ	○ موقعي ۽ مهل مطابق انتخاب
تفھيم	○ بغير فهم جي	○ ڪم فهمي	○ اعليٰ فهم
رواني	○ اٽڪي اٽڪي	○ تيز پر اڻ پورا لفظ	○ تيز ۽ مڪمل لفظ
ٽوٽل: 15			

ٻيئي ڪلاس جي شاگردن لاءِ پرايمري جو جائزو
اسڪورنگ شيٽ

جائزو وٺندو جو نالو: _____

تاريخ: _____

شاگرد جو نالو: _____

5. لفظ پڙهڻ (حرف علت جي سڃاڻپ)

لونه	ميڙي	سورجو	سيٽي
میلو	دودو	غينڪ	دوراڙا
ڙوٽ	ٻيڏا	ستارو	گيري
جوئر	خوشبو	ٽوڪس	لابارو
ڌرتيگهي	پوليندو	اورار	جيدو
وقت: _____			اسڪور: / 20

6. لفظ پڙهڻ (زير، زير ۽ پيش)

سڳري	راڻي	ٻٽ	پٽ
ٻيل	ڦا	سٺه	بيحت
ڪڪڙ	شِينهن	سُهن	استاد
ٿڌ	سمنڊ	گلڙ	ڪول
سٺ	ڪشمش	رڌ	ڪٽي
وقت: _____			اسڪور: / 20

7. ٻي معنيٰ لفظ پڙهڻ

ٽاهو	موٽ	تلب	لاسگ
دسر	راڳي	موسر	جلس
تلو	حنير	دوڀرو	ذرو
مڪيمو	پيڳو	ڦاسر	نرڪا
ليٺ	ٽاڪر	ڪاڄل	شاڳ
وقت: _____			اسڪور: / 20

8. وڌيڪ استعمال ۾ ايندو لفظ

موڪل	رائو	دڪان	هٿ
ڏينهن	رات	ڪپڙا	سج
ماني	ڪمرا	گلاس	چنڊ
دوست	روشني	موسر	رستو
تنو	اسڪول	پڪري	ٻني
وقت: _____			اسڪور: / 20

9. ٻيهر اڳراف پڙهڻ ۽ ان جي تفهيم

9. ٻيهر اڳراف پڙهڻ ۽ ان جي تفهيم
Carnataka (ڪارنٽاڪا) اسڪورنگ شيٽ
موني، منهنجي پياري ٻلي مون سان لڳ لڪڻي ڪرڻ لڳي، مان موني کي گوليندي ڏاڏي، رت آيس، مون ڏاڏي کان پڇيو موني ڪٿي آهي؟ ڏاڏي کي پيئيءَ طرف اشارو ڪيو، مون پيئيءَ سان رلي ڪيئي ٽي موني ٿيو ڏيئي پهر ڊوڙي وئي، پهر باغچي ۾ لڳل مان مونيءَ جون چمڪندڙ اکيون نظر آيون مون مونيءَ کي پڪڙيو.

وقت: _____ منهنجي شرارتي ٻلي _____
اسڪور: / 60

منهنجي سوال

5	4	3	2	1
وقت: _____				
اسڪور: / 5				

جائزو وٺندو جي صحابي _____

اسڪول جو نالو: _____

1. الف ب جي نالن جي سڃاڻپ

ج	خ	ب	ڄ	ظ	م	ي	ع
جه	ٺ	ڄ	ٺ	ڄ	ڄ	ڄ	ڄ
ب	س	ر	ر	ر	ر	ر	ر
گ	ڪ	ق	ط	ڪ	ڪ	ڪ	ڪ
پ	د	ه	ه	ه	ه	ه	ه
گي	و	ش	ش	ش	ش	ش	ش
وقت: _____			اسڪور: / 50				

2. اکرن جي آوازن جي ڄاڻ

س	ط	خ	ر	ڪ	ز	ٺ	جه
ع	ت	ڄ	ه	ل	ڄ	ڪ	ب
ف	ج	ش	ڌ	ب	ب	گ	ي
ا	ح	ق	گه	ه	ڄ	ن	پ
ت	د	خ	ف	ٺ	ڌ	ص	گي
ت	و	ر	ج	د	ض	ڌ	ظ
وقت: _____			اسڪور: / 50				

3. لفظن جي شروعاتي آوازن جي سڃاڻپ

هاري	چوڙو	پيٽي	گهوڙو
صوبو	ڏوڙ	صوف	نيدو
ميلي	راجا	جهلو	پينا
ٽيز	ٽيرو	پولڙو	ٽوري
خوض	پالي	تلي	مورو
وقت: _____			اسڪور: / 20

4. لفظن جي آخري آوازن جي سڃاڻپ

هيٺي	بابا	شيشي	ڪارو
ڏانهون	ميڙي	گائون	ٻلي
چوڙي	ڏوٻي	صائو	اسان
چاهو	تباري	ڏاڏو	پيري
ڪسو	باريا	ماني	چمڪيون
وقت: _____			اسڪور: / 20

ڪل اسڪور: 285

حاصل ڪيل اسڪور: _____

حوالا

وڌيڪ مطالعي لاءِ:

سنڌي ٻوليءَ جو نصاب (پهرين کان پنجين درجي لاءِ). 2018. ادارہ نصاب، جائزو ۽ تحقيق. سنڌ جامشورو
 سنڌي ٻوليءَ جو نصاب (ڇهين کان اٺين درجي لاءِ). 2022. ادارہ نصاب، جائزو ۽ تحقيق. سنڌ جامشورو.
 سيد شير شاهه، مغل عبدالجبار. 1990. سنڌي ٻوليءَ جي سکيا (پي ٽي سي ڪلاس لاءِ). جامشورو. سنڌ ٽيڪسٽ بڪ بورڊ. ص. 134-135
 سنڌيءَ جي تدريس. ڪورس گائيڊ. 2016. هائير ايجوڪيشن ڪميشن پاڪستان.

For reference:

List of 1-20 LCs topics

Topics	Learning Cycles (LCs)
پڙهڻ جي مهارت	LC-1
ڳالهائڻ جي مهارت	LC-2
پڙهڻ جي مهارت (i)	LC-3
پڙهڻ جي مهارت (ii)	LC-4
لکڻ جي مهارت	LC-5
زبان شناسي	LC-6
تقرير جي مهارت	LC-7
پسنديگي ۽ تنقيد	LC-8
تخليقي تحرير	LC-9
زندگيءَ جون لساني مهارتون	LC-10
سنڌي صوتيات جي تدريس	LC-11
لفظي بناوت ۽ جملن جي جوڙجڪ	LC-12
سنڌي نظم جي تدريس	LC-13
سنڌي نثر جي تدريس	LC-14
سنڌي پڙهائڻ جا طريقا ۽ حڪمت عمليون	LC-15
سنڌي پڙهڻ جون ٽڪيائون	LC-16
سنڌي پڙهڻ جي چڪاس	LC-17
سنڌي مضمون نويسيءَ جي تدريس	LC-18
سنڌي ٻولي سکيا لاءِ ٽيڪنالاجيءَ جو استعمال	LC-19
شاگردن جي چنگ-پلاني	LC-20

Contact email address:

kamranshah@iba-suk.edu.pk

School Education & Literacy Department (SE&LD)
Government of Sindh

