



Funded by the  
European Union



Government of  
Sindh

unicef   
for every child

# Teacher Training Module: Urdu

## Learning Cycle Seventeen

"تدریس مضمون نویسی"

Sindh Technical Assistance –  
Development through  
Enhanced Education Programme  
(STA-DEEP)



THE AGA KHAN UNIVERSITY

School Education & Literacy Department (SE&LD)

Government of Sindh

## Introduction and Rationale of the Training

### محترم اساتذہ!

محکمہ تعلیم اسکول و خواندگی (SL & ED) حکومت سندھ، مسلسل پیشہ ورانہ تربیت (CPD) کے پروگرام برائے اساتذہ میں آپ کو خوش آمدید کہتا ہے۔ مسلسل پیشہ ورانہ تربیت (CPD) کا یہ پروگرام برائے اساتذہ حب اسکول کلسٹر کی بنیاد پر تشکیل دیا گیا ہے۔ جو اسکول کلسٹرنگ پالیسی (نظر ثانی شدہ) 2021 اور CPD ماڈل 2022 کے تحت منعقد کیا جا رہا ہے۔

متن و مواد (Content) کی بنیاد پر تعلیمی سلسلوں (Content-Based Learning Cycles) کا یہ مرحلہ 11 سے 20 تعلیمی سلسلوں (Learning Cycles) پر مشتمل جو متن و مواد (Content) پر مبنی کمرہ جماعت کی تدریس کے حوالے سے آپ کی معلومات و مہارات میں مزید اضافے کے لیے تشکیل دیا گیا ہے۔ ابتدائی 10 سلسلے (Learning Cycles) طریقہ ہائے تدریس میں بہتری پر مرکوز تھے تاکہ طلبہ کے لیے کمرہ جماعت کو دروں فعال (Interactive) شراکتی (Participative) اور پُر لطف بنایا جاسکے۔ تعلیمی سلسلے (Learning Cycles) نمبر 11 سے 20 ریاضی، سائنس، انگریزی، اردو اور سندھی کے مضامین میں جماعت اول تا ہشتم کے طلبہ کو کمرہ جماعت کا ایک منظم طریقہ کار فراہم کریں گے جو جدید تدریسی تدابیر اور مذکورہ مضامین کی مؤثر معلومات سے پُر ہو گا۔

### ہمارا نصب العین

CDP پروگرام سندھ بھر کے اسکولوں میں تدریسی عمل کو بہتر بنانے کی جانب مریکز ہے۔ تاکہ طلبہ متحرک، مل جل کر سیکھنے والے، تدریسی عمل میں درپیش مسائل حل کرنے والے اور باریک بین بن سکیں۔ اور جو تفویض کردہ کاموں کو پر اعتماد اور تخلیقی انداز میں انجام دے سکیں۔ یہ تعلیمی سلسلے (Content-Based Learning Cycles) طلبہ کو مضامین کی معلومات واضح طور پر سمجھنے اور حاصل شدہ اس معلومات و مہارات اپنے ارد گرد کی دنیا سے مربوط کرنے میں معاون ثابت ہوں گے۔

اس امر کو یقینی بنانے کے لیے اساتذہ کو طریقہ ہائے تدریس اور متعلقہ مضامین کی معلومات کو کمرہ جماعت میں استعمال کے لیے بہتر طور پر تیار کرنا انتہائی ضروری ہے۔ مزید یہ کہ یہ پروگرام اسکول حب اسکول کلسٹر کے ذریعے ارد گرد اسکولوں کے اساتذہ کی سطح پر خصوصی تربیت فراہم کرے گا جو مؤثر انداز میں طلبہ کے تعلیمی حاصلات (learning outcomes) میں واضح اضافے کا سبب بنے گا۔

CPD کی تربیتی نشستیں، بہ شمول ہذا، شراکتی تدریسی فلسفے سے منسلک ہیں۔ یہ طریقہ مل جل کر سیکھنے کے عمل میں شرکا کی سرگرم شرکت کی حوصلہ افزائی کرتا ہے۔ جو خود انعکاسی (self - Reflecting) اور "ہم رتبہ انعکاسی" کرتے ہوئے مشق و عمل کرنے (Peer Reflection) والوں کا ایک حلقہ تخلیق کرتا ہے۔

اس پروگرام کا مقصد تدریسی عمل میں اضافہ کیا جائے، مضامین کے مواد و معلومات کی تفہیم کو فروغ دیا جائے اور ایسی تدابیر وضع کی جائیں جو ہمیں اُس منزل مقصود اور نصب العین تک رسائی دے گی جہاں طلبہ سیکھے گئے تصورات اور حاصل کردہ معلومات کو اپنی روزمرہ زندگی میں بھرپور اعتماد اور مکمل دسترس کے ساتھ استعمال کر سکیں گے۔

### آن لائن CPD پورٹل برائے اساتذہ

ماہرین سے سوالات کرنے، تبادلہ خیالات اور ان تعلیمی سلسلوں (Learning Cycles) کو منعقد کرنے میں اپنے تجربات اور مشکلات بیان کرنے کی غرض سے اساتذہ کے لیے آن لائن پورٹل تشکیل دیا گیا ہے۔ <https://stadeep-cpd.com/>


**نوٹ:** تعلیمی سلسلے (Learning cycles) محکمہ تعلیم اسکول و خاندانگی (SL & ED) حکومت سندھ کے اشتراک سے تشکیل دیے گئے ہیں۔ جن میں پائٹ اور اسٹیڈا (STEDA-PITE) کے زیر نگرانی اردو کا منظور شدہ نصاب و درسی کتب برائے جماعت اول تا ہشتم پیش نظر رکھی گئی ہیں۔ اردو درسی کتاب برائے اول تا ہشتم بہ طور حوالہ تعلیمی سلسلوں (Learning Cycle) میں استعمال کی گئی ہیں۔

یہ کتابچہ پروویشنل انسٹی ٹیوٹ آف ٹیچر ایجوکیشن (PITE) کی ہدایت کی روشنی میں آئی بی اے سکھر یونیورسٹی (Sukkur IBA University) اور آغا خان یونیورسٹی انسٹی ٹیوٹ فار ایجوکیشنل ڈویلپمنٹ (AKU-IED) نے تشکیل و ترتیب دیا گیا ہے۔ اس عمل میں یونیسف (UNICEF) نے STA-DEEP کے تحت تکنیکی معاونت کی ہے۔ نیز اس کی تشکیل میں یورپی یونین (European Union) نے مالی معاونت فراہم کی ہے۔

### ہم درج ذیل معاونین کا تہہ دل سے شکریہ ادا کرنا چاہتے ہیں:

جناب سید رسول بخش شاہ	ایگزیکٹو ڈائریکٹر، سندھ ٹیچر ایجوکیشن ڈولپمنٹ اتھارٹی (STEDA) کراچی
محترمہ نصرت فاطمہ کلہوڑو	ڈائریکٹر جنرل پروویشنل انسٹی ٹیوٹ آف ٹیچر ایجوکیشن (PIET) شہید بے نظیر آباد
جناب عنایت اللہ شیخ	ایڈیشنل ڈائریکٹر، ڈائریکٹوریٹ آف ٹیچر ٹریننگ انسٹیٹیوٹ سندھ، حیدرآباد
جناب ڈاکٹر الطاف حسین سمون	ڈائریکٹر ایگزیکٹو ڈولپمنٹ سینٹر، سکھر آئی بی اے یونیورسٹی، سکھر
جناب ڈاکٹر تکبیر علی	ایسوسی ایٹ پروفیسر اینڈ ڈائریکٹر آؤٹ ریچ، آغا خان یونیورسٹی، کراچی
جناب عبدالمجید بھرٹ	ڈائریکٹر، ڈائریکٹوریٹ آف کریکولم، اسسٹنٹ اینڈ ریسرچ، جام شورو
جناب پروفیسر محمد وسیم مغل	پرنسپل گورنمنٹ ایلیمینٹری کالج آف ایجوکیشن (ووین)، میرپور خاص
جناب اللہ نواز عامر چنا	سینئر انسٹرکٹر، پائٹ سندھ، نواب شاہ

جناب محمد سہیل شیخ	موڈیول ڈیولپر، سکھر آئی بی اے یونیورسٹی
جناب سید کامران شاہ	پروجیکٹ کوآرڈینیٹر، سکھر آئی بی اے یونیورسٹی
محترمہ رابعہ بتول	پروجیکٹ مینیجر، سکھر آئی بی اے یونیورسٹی
محترمہ عبیر مقبول	ایجوکیشن مینیجر، یونیسیف
جناب آصف ابرار	ایجوکیشن اسپیشلسٹ، یونیسیف
جناب ڈاکٹر پرویز پیرزادو	ایجوکیشن آفیسر، یونیسیف
جناب آفتاب احمد نظامانی	نیشنل ٹیچرز پرو فیشنل ڈویلپمنٹ کنسلٹنٹ، یونیسیف



حاصلاتِ تعلم: اس تربیتی نشست کے اختتام پر شرکاء اس قابل ہو جائیں گے کہ؛



مضمون نویسی کا خاکہ اور اصول بیان کر سکیں۔



مضمون نویسی کی تدریسی تدابیر اور مدارج کا تجزیہ کر سکیں۔


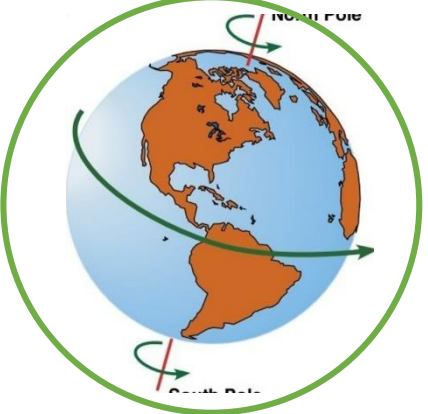








تدریس مضمون نویسی کی حاصل شدہ معلومات پر اپنے تاثرات بیان کر سکیں۔







## Session Plan یومیہ کارروائی

درسی تدابیر / سرگرمیاں / Instructional strategies/activities


Materials/resources درکار اشیاء	Activities/learning experiences سرگرمیاں	Objective/purpose of the activity سرگرمی کے مقاصد	Time وقت
	<p><b>ذہنی آمادگی</b></p> <ul style="list-style-type: none"> <li>• شرکا سے دریافت کیجیے کہ آج کل انسانوں کو کون کون سے اہم مسائل اور چیلنجز کا سامنا ہے؟</li> <li>• شرکا کے جوابات لیجیے اور انہیں تختہ تحریر پر لکھتے جائیے۔</li> <li>• شرکا کے مشورے سے کسی ایک موضوع مثلاً "آلودگی" کا انتخاب کیجیے۔</li> <li>• اب تختہ تحریر پر درج ذیل خاکہ بنائیے یا پہلے سے بنائے ہوئے چارٹ کو "آویزاں" کر دیجیے۔</li> </ul> <div style="display: flex; justify-content: space-around; align-items: center;"> <div style="border: 1px solid black; border-radius: 15px; padding: 10px; width: 25%;"> <p>سورج سے نکلنے والی حرارت یا آسانی اس غلاف میں داخل ہو کر زمین تک پہنچتی ہے۔</p> </div> <div style="text-align: center;">  </div> <div style="border: 1px solid black; border-radius: 15px; padding: 10px; width: 25%;"> <p>فضا میں موجود کاربن ڈائی آکسائیڈ، میتھین اور نائٹرک آکسائیڈ، (گرین ہاؤس گیسوں کا غلاف) جو گرمی کو باہر نکلنے سے روکتا ہے۔ جس کی وجہ سے گرمی واپس زمین کی طرف لوٹ جاتی ہے اور مجموعی درجہ حرارت میں اضافہ ہو جاتا ہے۔</p> </div> </div>	<ul style="list-style-type: none"> <li>• اساتذہ مضمون نویسی کا بنیادی تصور بیان کریں گے۔</li> </ul> <div style="text-align: center;">  </div>	 <p>25 mins</p>

	<p>شرکا سے کہیے کہ اس خاکے کو غور سے دیکھیں اور اس کی عبارت کو پڑھیں اور اس کے بارے میں اپنے ذہن میں آنے والے الفاظ ایک کاغذ پر لکھتے جائیں اور درج ذیل سوالات کو سامنے رکھتے ہوئے جوابات لکھتے جائیں یوں "آلودگی" کے موضوع پر آپ کا مضمون تیار ہو جائے گا۔</p> <p>چند منتخب شرکاء سے مضمون سنیں اور اپنی تعمیری بازرسی Feedback فراہم کرتے ہوئے بتائیں کہ آج کی تربیتی نشست میں ہم مختلف سرگرمیوں کے ذریعے جانیں گے کہ طلبہ کو مضمون نویسی کیسے سکھائیں۔</p>								
	<p style="text-align: center;"><b>گروہی سرگرمی 1 (Group Activity)</b></p> <p>شرکا کو تین مختلف گروہوں میں تقسیم کیجیے اور بالترتیب بیٹڈ آؤٹس تفویض کریں کہ ان بیٹڈ آؤٹس کے مندرجات پڑھیں، سمجھیں اور اہم نکات کمرہ جماعت کے سامنے پیش کریں۔</p> <table border="1" style="width: 100%; text-align: center;"> <tr> <td style="width: 50%;">مضمون نویسی کی تدریس (بیٹڈ آؤٹ نمبر 1)</td> <td style="width: 50%;">گروپ نمبر 1</td> </tr> <tr> <td>تدریس مضمون نویسی کی تدابیر (بیٹڈ آؤٹ نمبر 2)</td> <td>گروپ نمبر 2</td> </tr> <tr> <td>مضمون نویسی سکھانے کے مدارج (بیٹڈ آؤٹ نمبر 3)</td> <td>گروپ نمبر 3</td> </tr> </table>	مضمون نویسی کی تدریس (بیٹڈ آؤٹ نمبر 1)	گروپ نمبر 1	تدریس مضمون نویسی کی تدابیر (بیٹڈ آؤٹ نمبر 2)	گروپ نمبر 2	مضمون نویسی سکھانے کے مدارج (بیٹڈ آؤٹ نمبر 3)	گروپ نمبر 3	<ul style="list-style-type: none"> <li>اساتذہ مضمون نویسی کا خاکہ، اصول، تدابیر اور مدارج کا تجزیہ کریں گے۔</li> </ul> 	
مضمون نویسی کی تدریس (بیٹڈ آؤٹ نمبر 1)	گروپ نمبر 1								
تدریس مضمون نویسی کی تدابیر (بیٹڈ آؤٹ نمبر 2)	گروپ نمبر 2								
مضمون نویسی سکھانے کے مدارج (بیٹڈ آؤٹ نمبر 3)	گروپ نمبر 3								



BREAK		10 mins
	<p style="text-align: center;"><b>گروہی پیش کش 1 (Group Presentation)</b></p> <p>تمام گروہوں (Groups) کی باری باری پیش کش کرائیے اور ہر پیش کش کے بعد اپنی تعمیر بازرسی (Constructive Feedback) فراہم کیجیے۔</p>	<ul style="list-style-type: none"> <li>اساتذہ مضمون نویسی، خاکے، تداہیر اور مدارج پر اپنی تجزیاتی تفہیم پیش کریں گے۔</li> </ul>  <p style="text-align: center;">20 mins</p>
	<p style="text-align: center;"><b>اختتامی سرگرمی / اعادہ (Concluding Activity)</b></p> <ul style="list-style-type: none"> <li>• شرکا کو گروہوں میں تقسیم کیجیے۔</li> <li>• ہر گروپ کے ہر رکن کو ایک سے سات تک نمبر تفویض کیجیے اور ہدایت دیجیے کہ وہ اپنے تفویض کردہ نمبر کو یاد رکھیں۔</li> <li>• اب درج ذیل سوالات ایک ایک کر کے دریافت کیجیے۔ مثلاً سوال نمبر 1 ایک کے لیے ہر گروہ میں سے اُن تمام شرکا کو اپنی نشستوں سے اٹھنے کے لیے کہیے جنہیں نمبر ایک تفویض کیا گیا تھا۔ اس طرح سوال نمبر دو تین چار پانچ چھ اور سات کے لیے بھی یہی طریقہ اختیار کیجیے۔</li> </ul> <ol style="list-style-type: none"> <li>1. سوال: مضمون نویسی سے کیا مراد ہے؟</li> <li>2. سوال: مضمون نویسی کے کون کون سے اُصول ہیں؟</li> <li>3. سوال: تدریس مضمون نویسی کی کوئی دو تداہیر بتائیے۔</li> </ol>	 <p style="text-align: center;">25mins</p>

	<p>4. سوال: تدریس مضمون نویسی کی مزید دو تدابیر بتائیے۔</p> <p>5. سوال: مضمون لکھنا سکھانے کا پہلا قدم کیا ہے؟</p> <p>6. سوال: مضمون نویسی کے لیے تیسری اور چوتھی جماعت کے لیے کون کون سے موضوعات / عنوانات موزوں ہوں گے؟</p> <p>7. سوال: مضمون نویسی میں پانچویں اور چھٹی جماعتوں کے لیے کون کون سے موضوعات طلبہ کی دل چسپی کا باعث ہو سکتے ہیں؟</p>		
--	---	--	--





### تدریس مضمون نویسی کی تدابیر

- (1) چھوٹی جماعت (اول دوم) کے بچوں کو کوئی تصویر پیش کر دی جائے جس میں بہت سی چیزیں ہوں۔ بچے غور سے تصویر دیکھ کر اس کی تمام چیزوں کے نام لکھیں۔
- (2) ان ناموں کو اپنے جملوں میں استعمال کریں۔
- (3) دوسری تیسری جماعتوں میں بچوں کو نقل نویسی کا کام زیادہ دیا جائے مشق کے لیے جج لکھوائے جائیں۔
- (4) فقروں میں خالی جگہیں چھوڑ کر انھیں پُر کرایا جائے۔
- (5) فقرے نامکمل لکھے جائیں اور مکمل کرائے جائیں۔
- (6) کہانی میں خالی جگہوں کو پُر کرایا جائے۔
- (7) الفاظ کی دو فہرستیں دے دی جائیں۔ ایک میں نام ہوں۔ دوسرے میں صفات ہوں۔ طلبہ مناسب انتخاب کر کے جملے بنائیں۔
- (8) جو کچھ پڑھایا جائے اس کے متعلق سوالات دیے جائیں۔ طلبہ کتابوں کو دیکھ کر ان سوالات کے جواب لکھیں۔
- (9) جماعت کے سامنے ایک ایسی تصویر آویزاں کی جائے۔ جس میں بہت سی چیزیں ہوں۔ بچے دی گئی تصویر سے دیکھ کر جوابات لکھیں۔
- (10) تختہ تحریر پر چند جملے لکھ دیے جائیں۔ ہر جملے میں ایک ایک لفظ کی جگہ چھوڑ دی جائے۔ پھر خالی جگہوں کے لیے دو دو یا تین تین ایسے الفاظ دے دیے جائیں جو ہم شکل و ہم آواز ہوں لیکن معنوں کے لحاظ سے مختلف ہوں۔ طلبہ ان میں سے صحیح لفظ کا انتخاب کریں مثلاً: امی نے دعا دی۔ تم۔۔۔۔۔۔ خوش رہو۔ (صد اسدا)
- (11) بچے اپنی کتاب سے جوئے لفظ اور محاورے سیکھیں انھیں اپنے جملوں میں استعمال کریں۔
- (12) طلبہ کے درمیان مکالمے کرائے جائیں۔ پھر کہا جائے۔ یہی بات لکھ دیں۔ طلبہ کو ماحول، گھر، علاقے کے بارے میں کسی موضوع پر مثلاً "آلودگی" صفائی، ٹریفک، ہجوم، جو کچھ انھوں نے مشاہدہ کیا، لکھنے کو کہا جائے۔

### مضمون نویسی سکھانے کے مدارج

- (1) بچوں کو بتایا جائے کہ کوئی مضمون شروع کرنے سے پہلے اس کی مختلف سرخیاں اور اشارات (Outline) تیار کر لینے چاہئیں۔ پھر ان سرخیوں یا اشارات کے تحت مضمون لکھنا چاہیے۔ اس سے مضمون کی ترتیب قائم رہتی ہے اور کوئی پہلو بھی باقی نہیں رہتا۔
- (2) بچوں کو موزاوقاف اشعار، محاورے اور ضرب الامثال بتائے جائیں اور ان کا استعمال سکھایا جائے۔
- (3) مضمون نویسی کا آغاز تیسری جماعت سے ہونا چاہیے۔ پانچویں جماعت تک اس قدر مشق کر ادینی چاہیے کہ بچے اپنی دل چسپی اور مشاہدات کے موضوعات پر اظہار خیال کر سکیں۔ موضوعات کا انتخاب جماعت اور بچوں کی عمر، ان کی معلومات اور دل چسپیوں کا لحاظ رکھ کر کرنا چاہیے۔ تاکہ بچے پوری توجہ کے ساتھ اس میں حصہ لے سکیں تیسری جماعت کے لیے چند موضوعات جیسے چڑیا گھر، سمندر، ریل گاڑی، ہوائی جہاز گرمی کا موسم، سردی کا موسم، برسات، کتاب، باغ، اسکول کی عمارت، گائے، اونٹ، گھوڑا، پانی، ماں، باپ، ہمارا گھر، ہمارا محلہ، میری سہیلی، میری بہن، میرا بھائی، بازار وغیرہ نہایت مفید ہوں گے۔ ان میں سے اکثر موضوعات چوتھی جماعت میں بھی کام دیں گے۔ لیکن تیسری جماعت کے مقابلے میں مضمون کی ضخامت اور اس کا معیار قدرے بلند ہو جائے گا۔
- (4) پانچویں، چھٹی جماعت کی تدریس مضمون نویسی میں چند ایسے موضوعات کو بھی شامل کر لینا چاہیے جن میں عملی و اخلاقی پہلو نمایاں ہوں۔ مثلاً سچائی کا پھل، وطن کی خدمت، علم کے فوائد، محنت کا انعام، ہمدردی وغیرہ بچے چونکہ اپنی بات دوسروں تک پہنچانے میں لطف لیتے ہیں اس لیے بعض ایسے موضوعات کا انتخاب بھی کرنا چاہیے۔ جن میں انھیں واحد متکلم کی صورت میں اظہار خیال کا موقع ہاتھ آسکے مثلاً اگر میں پرندہ ہوتا، اگر میں ہوائی جہاز ہوتا، اگر میں معلم ہوتا، اگر میں گھوڑا ہوتا وغیرہ جیسے موضوعات ان کے لیے دل چسپی کا حامل ہو سکتے ہیں۔
- (5) مضمون نویسی کا تدریسی طریقہ کاریہ ہے کہ پہلے تمہیدی گفتگو کے ذریعے بچوں کی توجہ مختلف موضوعات کی جانب مبذول کرائی جائے۔ پھر ان کے مشورے سے موضوع کا انتخاب کیا جائے اور اسے تختہ تحریر پر لکھ دیا جائے۔ اب باہم تبادلہ خیال یا سوال و جواب کے ذریعے موضوع کے مختلف پہلوؤں یا اشاروں کی وضاحت کی جائے اور جب زبانی طور پر موضوع سے متعلق مفید مواد بچوں کے سامنے آجائے اس وقت انھیں مضمون لکھنے کو کہا جائے۔ اس سلسلے میں اگر اشارات کا ایک خاکہ بہ طور نمونہ مرتب کر کے تختہ تحریر پر لکھ دیا جائے تو مفید ہو گا۔

لرننگ سائیکل	عنوانات
1	سننا
2	بولنا
3	پڑھنا
4	پڑھنا
5	لکھنا
6	زبان شناسی
7	تقریر
8	تقید و استحسان
9	مخاطبی تحریر
10	مہارت حیات
11	اوصافِ خوش خوانی
12	اقسام الفاظ
13	تدریسِ املا و خوش خطی
14	تدریسِ معاونات و سرگرمیاں
15	تدریسِ نظم
16	تدریسِ مطالعہ
17	تدریسِ مضمون نویسی
18	تدریسِ اردو بہ ذریعہ کھیل
19	تدریسِ اردو میں ٹیکنالوجی کا استعمال
20	سوالات و آزمائش

**Contact email address:**

[kamranshah@iba-suk.edu.com](mailto:kamranshah@iba-suk.edu.com)

**School Education & Literacy Department (SE&LD)**  
**Government of Sindh**

