



Funded by the European Union



Government of Sindh

unicef 
for every child

Teacher Training Module: Sindhi Learning Cycle Two

گالهائڻ جي مهارت

Sindh Technical Assistance -
Development through
Enhanced Education
Programme
(STA-DEEP)



THE AGA KHAN UNIVERSITY

محترم استاد صاحبان!

مسلسل پيشه ورائه واداري (CPD) جي پروگرام جي نئين مرحلي ۾ پليڪار. پوئين مرحلي ۾ اسان تدريسي مهارتن تي ڌيان ڏنو هو جنهن ۾ ڪلاس روم ۾ سڪڻ واري عمل کي پرلطف بڻائڻ ۽ شاگردن جي فعال شرڪت ڪرڻ ۾ بهتر موقعو فراهم ڪرڻ جي حوالي سان اوهان جي مهارتن کي هتي وٺرائڻ ۾ مدد ڪئي. نئين مرحلي ۾ اسان انهن تدريسي مهارتن جي مشق جاري رکنداسين ۽ رياضي، سائنس، انگريزي، اردو ۽ سنڌي ۾ متعارف ڪرايل مواد جي ڄاڻ ۽ مهارتن جي باري ۾ به وڌيڪ پرائينداسين. نتيجي ۾ توهان ڪلاس روم جي صورت حال کي منهن ڏيڻ جي لاءِ وڌيڪ تيار ٿي ويندا ته جيئن مضمون جي علم سان لاڳاپيل جديد تدريسي حڪمت عملي جو استعمال ڪري سگهو.

اسان جو نصب العين


اسان جو گڏيل مقصد سڄي سنڌ جي اسڪولن ۾ تدريس جي معيار کي بهتر بڻائڻ آهي. اسان چاهيون ٿا ته شاگرد سرگرم ۽ باهمي تعاون سان سڪندڙ، مسئلا حل ڪندڙ، ۽ تنقيدي سوچ رکندڙ بڻجن، جيڪي تخليقيت ۽ اعتماد سان ڪمن کي ڏسندڙ هجن. هو موضوع جي مواد جي باري ۾ تصوراتي طور تي واضح هجن ۽ ان مواد کي پنهنجي چوڌاري دنيا سان ڳنڍڻ جي مهارت رکندڙ هجن. ان کي ممڪن بڻائڻ جي لاءِ اسان کي بطور استاد، تعليمي ادارن ۾ ڪلاس روم جي گهرجن ۽ مضمون جي مواد جي لاءِ بهتر نموني تيار رهڻ گهرجي. اهڙي طرح، اسان جو مقصد انهن تربيتن کي پيشه ورائه بڻائڻ آهي ته جيئن CPD جي استادن جا تربيتي ڪورس پنهنجو اثر ڏيکاري سگهن ۽ شاگردن جي ڪارڪردگي ۾ خاطر خواه تبديلي اچي.

اسان جو تدريسي فلسفو

سي پي ڊي (CPD) جا تربيتي سيشن، هن تربيت سميت، هڪ شرڪتي تدريسي فلسفي جي پوئواري ڪن ٿا جنهن ۾ شرڪت ڪندڙ سرگرم ۽ پاڻ ۾ تعاون سان سڪڻ کي لاڳو ڪري ۽ ان جي مشق ڪرڻ سان گڏوگڏ عمل ڪندڙن جي ڪميونٽي بڻجڻ جي لاءِ پنهنجي ۽ ٻين ساٿين جي عڪاسي ۾ رڌل هوندا آهن. مقصد نه رڳو تدريسي طريقن کي بهتر بڻائڻ آهي بلڪه توهان کي مضمون جي مواد جي نظريي ۽ حڪمت عملي کي سمجهڻ ۾ مدد ڏيڻ آهي جيڪي شاگردن کي روزاني زندگي ۾ مواد کي اعتماد ۽ مهارت سان لاڳو ڪرڻ ۾ مدد ڪن ٿا.

توهان جي سهڪار ڪندڙ


تربيتي ماڊيول توهان جي ڪلاس روم جي تدريس ۾ توهان جي سهڪار ڪرڻ جي لاءِ جوڙيو ويو آهي. هي توهان کي مضمون جي مواد ۽ ڪلاس روم ۾ استعمال جي لاءِ ڪجهه طريقن سان متعارف ڪرائيندو. هي توهان جي تدريس کي وڌيڪ منظم ڪرڻ جوڳو بڻائيندو ۽ توهان کي هڪ هنرمند استاد طور وڌڻ ۾ مدد ڏيندو.



هي ماڊيول سکر آءِ بي اي يونيورسٽي ۽ آغا خان يونيورسٽي - انسٽيٽيوٽ فار ايجوڪيشنل ڊولپمينٽ، پروانشل انسٽيٽيوٽ آف ٽيچر ايجوڪيشن (PITE) جي هدايت هيٺ تيار ڪيو آهي. يونيسيف طرفان سنڌ ٽيڪنيڪل اسٽنس ڊولپمينٽ ٿرو انهيٽسڊ ايجوڪيشن پروگرام (STA-DEEP) جي تحت سهڪار ڪئي وئي، جنهن کي يورپي يونين طرفان مالي مدد ڏني وئي. اسان هيٺ ڏنل ڀاڱيدارن لاءِ خلوص دل سان ٿورائتا آهيون:

ايجوڪيشنل ڊولپمينٽ اٿارٽي (STEDA)	سید رسول بخش شاھ
ڊائريڪٽر جنرل پروانشل انسٽيٽيوٽ آف ٽيچر ايجوڪيشن (PITE)	نصرت فاطمه ڪلهوڙو
ايڊيشنل ڊائريڪٽر، ڊائريڪٽوريٽ آف ٽيچر ٽريننگ انسٽيٽيوٽس سنڌ، حيدرآباد	ٽيڪم هرچنداڻي
ڊائريڪٽر ايجوڪيشنل ڊولپمينٽ سينٽر ايت سکر آءِ بي اي يونيورسٽي	ڊاڪٽر الطاف حسين سمون
ايسوسيئيٽ پروفيسر ۽ ڊائريڪٽر آٽوٽريچ ايت آغا خان يونيورسٽي، ڪراچي	ڊاڪٽر تڪبير علي
ڊپٽي ڊائريڪٽر، ٽي ٽي آئز	ذوالفقار علي بيهڙ
ڊپٽي ڊائريڪٽر، اسٽيڊا	ريحانه پروين
اسسٽنٽ پروفيسر، پائيت نوابشاھ	سائمه ميمڻ
موڊيول ڊويلپر، سکر آءِ بي اي يونيورسٽي	محمد پنهل
موڊيول رويوئيئر	ڊاڪٽر وحيد ڪلهوڙو
انسٽرڪٽر جي اي سي اي ايم حيدرآباد	نصرت سڪندر

ارسلان احمد	موديول ڊزائينر، سكر آءِ بي اي يونيورسٽي
عبدالجبار شاه	موديول ڊزائينر، سكر آءِ بي اي يونيورسٽي
سيد كامران شاه	پروجيڪٽ مينيجر، سكر آءِ بي اي يونيورسٽي
رابعه بتول	پروجيڪٽ مينيجر، سكر آءِ بي اي يونيورسٽي
آصف ابرار	ايجوڪيشن اسپيشلسٽ، يونيسيف
ڊاڪٽر سليمه بيگم	ايجوڪيشن آفيسر، يونيسيف
محمد ذوالفقار علي	ايجوڪيشن ڪنسلٽنٽ، يونيسيف
آفتاب احمد نظاماڻي	اسڪول ڪلسٽرنگ ڪنسلٽنٽ، يونيسيف



ڳالهائڻ جي مهارت

سکيا جي حاصلات : هن تربيتي سيشن جي پڄاڻيءَ تي سکيا وٺندڙ ان قابل ٿي ويندا ته:



ڳالهائڻ جي مهارت ۽ ان جي اهميت بابت ٻڌائي سگهندا



ڳالهائڻ جي مهارت جا جزا بيان ڪري سگهندا.



درسي ڪتابن ۾ موجود ڳالهائڻ جي مهارت جون سرگرميون عملي طور پيش ڪري سگهندا.








ڳالهائڻ جي مهارت بابت حاصل ڪيل معلومات ۽ تصورن تي پنهنجا تاثرات پيش ڪري سگهندا.



سيشن جي رتابندي Session Plan

Instructional strategies/activities

Materials/resources گهريل سامان/وسيلا	Activities/learning experiences سرگرميون / سکيا جا تجربا	Objective/purpose of the activity سرگرمي جو مقصد	Time وقت
	<p>1. سڀني شرڪت ڪندڙن استاد صاحبان کي هن تربيتي پروگرام ۾ پليڪار چئو.</p> <p>2. پروگرام جي باقائده شروعات قرآن پاڪ جي تلاوت سان ڪريو. جنهن لاءِ شرڪت ڪندڙن مان ڪنهن هڪ کي اڳيان گهرايو.</p>	<p>• پليڪار / شروعات ڪرڻ</p> 	 <p>10 منٽ</p>
	<p>ذهني آمادگي (Motivation) ڏسو ۽ ڳالهايو</p> <p>1. سڀني سکيا وٺندڙن کي هيٺ ڏنل تصوير ڏيکاريو ۽ پوءِ چئو ته تصوير تي غور ڪن ۽ ان تي پنهنجا خيال پنهنجي ساٿين سان وٺين.</p> 	<p>• ڳالهائڻ جي مهارت</p>  <p>10 منٽ</p>	

2. شرکت ڪندڙن مان ڪجهه جا خيال ٻڌي ڳالهائڻ جي هيٺ ڏنل تعريف ٻڌايو (پنهنجن خيالن، جزبن، احساسن ۽ معلومات جو زباني اظهار (ڳالهائڻ)) آهي.

ڳالهائڻ جي مهارت جو تعارف (Think Pair Share)



هدايتون:





1. 'ڳالهائڻ جي مهارت' بورڊ تي لکو ۽ تربيت وٺندڙن کي هدايتون ڏيو ته ڳالهائڻ جي اهميت، ان جي جزن ۽ قسمن بابت انفرادي طور سوچن ۽ پرسان وينل ساٿي کي پنهنجن خيالن کان آگاه ڪن ۽ ان کان سندس خيال ۽ معلومات پڇن، آخر ۾ ٻئي پنهنجي معلومات ڪلاس ۾ پيش ڪن.


• ڳالهائڻ جي مهارت جو تعارف ۽ اهميت



30 منٽ



	<p style="text-align: center;">جوڙين ۾ ڪم Pair Work</p> <ol style="list-style-type: none"> 1. تربيت وندڙن کي چئو ته پنهنجي جوڙي ۾ رهي 2. مطالعي جو مواد نمبر 1 پڙهن ۽ اهم نڪتا نوٽ ڪن. نوٽ ڪيل نڪتا پنهنجي ڀر ۾ وينل جوڙي کي ٻڌائي ان جا به نڪتا ٻڌن. 3. ان کان پوءِ ڳالهائڻ جي مهارت بابت معلومات تي سموري ڪلاس جو بحث ڪرايو. آخر ۾ اهم نڪتن جو خلاصو پيش ڪريو. 		
BREAK			10 منٽ
	<p style="text-align: center;">مشق (Practice)</p> <p style="text-align: center;">گروهي ڪم Group Work</p> <ol style="list-style-type: none"> 1. سکيا وندڙن کي اٺن گروپن ۾ ويهاريو. مثال طور: <ul style="list-style-type: none"> ▪ گروپ پهريون _ ڪلاس پهريون ▪ گروپ ٻيو _ ڪلاس ٻيو 	<ul style="list-style-type: none"> • ڳالهائڻ جي مهارت بابت سرگرمين تي گروهي ڪم ۽ پيشڪش ڪرڻ 	 <p style="text-align: right;">80 منٽ</p>



2. هر گروپ کي هيٺ ڏنل ڌار ڌار ڪم ڏيو، ۽ کين هدايتون ڏيو ته ڏنل موضوع تي مرحليوار سرگرمين جون هدايتون ٺاهي ڪلاس ۾ پيش ڪن.

هڪ ٻئي جو تعارف ڪرائڻ

گروپ پهريون

باراڻو نظر يا بيت ٻڌائڻ

ڪلاس ٻيو

تصويري ڪهاڻيءَ بابت اظهار ڪرڻ

گروپ ٽيون

پسند جي موضوع تي مڪالمو ڪرڻ

گروپ چوٿون

ڪنهن به موضوع تي تقرير يا خيالن جو اظهار ڪرڻ

گروپ پنجون

ڪنهن تقريب جو اڪين ڏنو/ مشاهدو احوال بيان ڪرڻ

گروپ ڇهون




ادبي ڪچهري (شاعري/ مزاح/ ڪهاڻي/ گجھارت يا پرولي وغيره) ڪرڻ


گروپ ستون

انٽرويو ڪرڻ

گروپ اٺون



	<ul style="list-style-type: none"> • 15 متنن کان پوءِ هر گروپ کان پيشکش ڪرايو ۽ ان بابت مناسب موت (Feedback) ڏيو. • هر گروهه پيشکش کان پوءِ ٻين گروهن کان راءِ پڇو ۽ آخر ۾ پنهنجي راءِ ڏئي پاڻ تعميري اصلاح ڪريو. 		
	<p style="text-align: center;">سيشن جي پڄاڻي</p> <ol style="list-style-type: none"> 1. سموري تربيتي سيشن ۾ ڳالهائڻ جي مهارت تي ٻڌل معلومات تي ڪي به پنج سوال ٺاهيو. 2. تربيت وٺندڙن جا پنج گروپ ٺاهيو هر گروپ ميمبر کي هڪ کان پنج نمبر ڏيو ۽ هدايت ڏيو ته هر ميمبر پنهنجا نمبر ياد رکي. 3. سوال نمبر 1 بورڊ تي لکو ۽ هر گروهه ۾ ويٺل نمبر 1 وارن کي هدايتون ڏيو ته سوال نمبر 1 جو جواب ڏين. 4. اهڙي طرح 5 سوالن جا جواب معلوم ڪريو. 5. آخر ۾ اهم نڪتن جو خلاصو پيش ڪندي ڏينهن، جي پڄاڻي جو اعلان ڪريو. 	<ul style="list-style-type: none"> • سموري سيشن جي ڪاروائيءَ جو حاصل مطلب بيان ڪرڻ 	 <p>25 منٽ</p>



گالھائڻ، ٻوليءَ جو اهم جزو آهي، جنهن سان ٻارَ جو اک کلڻ سان ئي واسطو پوي ٿو. ٻارُ پنهنجي گهرَ ۽ سماجَ مان ڪنهن نه ڪنهن قسمَ جو گالھائڻ ضرور سگهي اچي ٿو. ٻارَ جڏهن اسڪول اچن ٿا ته پاڻ سان گڏ عام گالھائڻ ٻولھائڻ وارن لفظن جو وسيع ذخيرو به کڻي اچن ٿا، پر انهن لفظن جي آڌار تي مربوط انداز ۾ بيان نٿا ڪري سگهن. سندن جملا بغير ربط جي هوندا آهن ۽ گفتگوءَ ۾ اعتماد نه هوندو اٿن. ٻارن جي اڳوڻي ڄاڻ گالھائڻ جي سکيا ۾ سندن مدد ڪري ٿي. يعني، ڄاتل کان اڻ ڄاتل جي اصول تحت گالھائڻ جو عمل ٻولي سکڻ جو اهم جزو آهي. جئين ته گالھائڻ جو تعلق پڙهڻ ۽ لکڻ سان گهرو آهي ۽ ان جو اثر ٻوليءَ جي اظهار ۾ به موجود هوندو آهي، اهو گهٽ يا وڌ پڙهڻ لکڻ ۾ به برقرار رهي ٿو. ٻارن جي گالھائڻ جي مهارت سندن سيرت ۽ ڪردار جي تعمير ۾ به مدد ڪري ٿي. عملي زندگيءَ ۾ گالھائڻ جي مهارت جو وڏو اثر هوندو آهي. صحيح ٻولي گالھائڻ سان خوشي ۽ اطمينان حاصل ٿيندو آهي. گالھائڻ جي مهارت سان خود اعتمادي پيدا ٿئي ٿي ۽ ٻين سان تعلقات بهتر بڻائڻ ۾ مدد ملي ٿي. مطلب ته گالھائڻ جي مهارت سان شخصيت جي پر پور نشوونما ٿئي ٿي. استاد کي گهرجي ته هو ٻارن ۾ صحيح ٻولي گالھائڻ جي صلاحيت پيدا ڪري. جيڪي ٻارَ خوفَ سبب ڪلاس ۾ خاموش ويٺا هوندا آهن. انهن تي خاص ڌيان ڏئي ۽ دلچسپ سرگرمين ذريعي کين گالھائڻ جو موقعو فراهم ڪري.

گالھائڻ جي مهارت جا جزا

- (01) اُچارَ (02) گرامر (03) لفظن جو ذخيرو (04) تسلسل/رواني (05) سمجھ

ڳالهائڻ جي مهارت پيدا جون سرگرميون



- گهرو ماحول بابت سوال جواب ذريعي ڳالهائڻ جي مشق ڪرائڻ.
- ڪاغذي چهرن جي مدد سان ڳالهائڻ جي اداڪاري ڪرائڻ.
- رڪارڊ تي گفتگو رڪارڊ ڪرائڻ يا مائڪروفون استعمال ڪرائي ڳالهائڻ.
- دلچسپ واقعا بيان ڪرائڻ.
- تقريبن جو اکين ڏٺو احوال بيان ڪرائڻ.
- اداڪاري ڪرائڻ.
- تقريبي مقابلا ڪرائڻ.
- مڪالما ڪرائڻ.
- نظم خواني جا مقابلا ڪرائڻ يا ادبي ڪچهريءَ جون سرگرميون ڪرائڻ.
- بحث مباحثو ڪرائڻ.
- انٽرويو ڪرڻ.
- ڪنهن موضوع تي خيالن جو اظهار ڪرائڻ يا دليل ڏيارائڻ.