



Funded by the  
European Union



Government of  
Sindh

unicef   
for every child

# Teacher Training Module: Sindhi Learning Cycle Four

پڙهڻ جي مهارت

Sindh Technical Assistance –  
Development through  
Enhanced Education  
Programme  
(STA-DEEP)



THE AGA KHAN UNIVERSITY

محترم استاد صاحبان!

مسلسل پيشه ورائه واداري (CPD) جي پروگرام جي نئين مرحلي ۾ پليڪار. پوئين مرحلي ۾ اسان تدريسي مهارتن تي ڌيان ڏنو هو جنهن ۾ ڪلاس روم ۾ سڪڻ واري عمل کي پرلطف بڻائڻ ۽ شاگردن جي فعال شرڪت ڪرڻ ۾ بهتر موقعو فراهم ڪرڻ جي حوالي سان اوهان جي مهارتن کي هتي وٺرائڻ ۾ مدد ڪئي. نئين مرحلي ۾ اسان انهن تدريسي مهارتن جي مشق جاري رکنداسين ۽ رياضي، سائنس، انگريزي، اردو ۽ سنڌي ۾ متعارف ڪرايل مواد جي ڄاڻ ۽ مهارتن جي باري ۾ به وڌيڪ پرائينداسين. نتيجي ۾ توهان ڪلاس روم جي صورت حال کي منهن ڏيڻ جي لاءِ وڌيڪ تيار ٿي ويندا ته جيئن مضمون جي علم سان لاڳاپيل جديد تدريسي حڪمت عملي جو استعمال ڪري سگهيو.

### اسان جو نصب العين


اسان جو گڏيل مقصد سڄي سنڌ جي اسڪولن ۾ تدريس جي معيار کي بهتر بڻائڻ آهي. اسان چاهيون ٿا ته شاگرد سرگرم ۽ باهمي تعاون سان سڪندڙ، مسئلا حل ڪندڙ، ۽ تنقيدي سوچ رکندڙ بڻجن، جيڪي تخليقيت ۽ اعتماد سان ڪمن کي ڏسندڙ هجن. هو موضوع جي مواد جي باري ۾ تصوراتي طور تي واضح هجن ۽ ان مواد کي پنهنجي چوڌاري دنيا سان ڳنڍڻ جي مهارت رکندڙ هجن. ان کي ممڪن بڻائڻ جي لاءِ اسان کي بطور استاد، تعليمي ادارن ۾ ڪلاس روم جي گهرجن ۽ مضمون جي مواد جي لاءِ بهتر نموني تيار رهڻ گهرجي. اهڙي طرح، اسان جو مقصد انهن تربيتن کي پيشه ورائه بڻائڻ آهي ته جيئن CPD جي استادن جا تربيتي ڪورس پنهنجو اثر ڏيکاري سگهن ۽ شاگردن جي ڪارڪردگي ۾ خاطر خواه تبديلي اچي.

## اسان جو تدريسي فلسفو

سي پي ڊي (CPD) جا تربيتي سيشن، هن تربيت سميت، هڪ شرڪتي تدريسي فلسفي جي پوئواري ڪن ٿا جنهن ۾ شرڪت ڪندڙ سرگرم ۽ پاڻ ۾ تعاون سان سڪڻ کي لاڳو ڪري ۽ ان جي مشق ڪرڻ سان گڏوگڏ عمل ڪندڙن جي ڪميونٽي بڻجڻ جي لاءِ پنهنجي ۽ ٻين ساٿين جي عڪاسي ۾ رڌل هوندا آهن. مقصد نه رڳو تدريسي طريقن کي بهتر بڻائڻ آهي بلڪه توهان کي مضمون جي مواد جي نظريي ۽ حڪمت عملي کي سمجهڻ ۾ مدد ڏيڻ آهي جيڪي شاگردن کي روزاني زندگي ۾ مواد کي اعتماد ۽ مهارت سان لاڳو ڪرڻ ۾ مدد ڪن ٿا.

## توهان جي سهڪار ڪندڙ


تربيتي ماديول توهان جي ڪلاس روم جي تدریس ۾ توهان جي سهڪار ڪرڻ جي لاءِ جوڙيو ويو آهي. هي توهان کي مضمون جي مواد ۽ ڪلاس روم ۾ استعمال جي لاءِ ڪجهه طريقن سان متعارف ڪرائيندو. هي توهان جي تدریس کي وڌيڪ منظم ڪرڻ جوڳو بڻائيندو ۽ توهان کي هڪ هنرمند استاد طور وڌڻ ۾ مدد ڏيندو.



هي ماڊيول سکر آءِ بي اي يونيورسٽي ۽ آغا خان يونيورسٽي - انسٽيٽيوٽ فار ايجوڪيشنل ڊولپمينٽ، پروانشل انسٽيٽيوٽ آف ٽيچر ايجوڪيشن (PITE) جي هدايت هيٺ تيار ڪيو آهي. يونيسيف طرفان سنڌ ٽيڪنيڪل اسٽنس ڊولپمينٽ ٿرو انهيٽسڊ ايجوڪيشن پروگرام (STA-DEEP) جي تحت سهڪار ڪئي وئي، جنهن کي يورپي يونين طرفان مالي مدد ڏني وئي. اسان هيٺ ڏنل ڀاڱيدارن لاءِ خلوص دل سان ٿورائتا آهيون:

سید رسول بخش شاھ	ايگزيڪيوٽو ڊائريڪٽر، سنڌ ٽيچرس ايجوڪيشن ڊولپمينٽ اٿارٽي (STEDA)
نصرت فاطمه ڪلهوڙو	ڊائريڪٽر جنرل پروانشل انسٽيٽيوٽ آف ٽيچر ايجوڪيشن (PITE)
ٽيڪم هرچنداڻي	ايڊيشنل ڊائريڪٽر، ڊائريڪٽوريٽ آف ٽيچر ٽريننگ انسٽيٽيوٽس سنڌ، حيدرآباد
ڊاڪٽر الطاف حسين سمون	ڊائريڪٽر ايگزيڪيوٽو ڊولپمينٽ سينٽر ايت سکر آءِ بي اي يونيورسٽي
ڊاڪٽر تڪبير علي	ايسوسيئيٽ پروفيسر ۽ ڊائريڪٽر آؤٽريچ ايت آغا خان يونيورسٽي، ڪراچي
ذوالفقار علي بيهڙ	ڊپٽي ڊائريڪٽر، ٽي ٽي آئز
ريحانه پروين	ڊپٽي ڊائريڪٽر، اسٽيڊا
سائمه ميمڻ	اسسٽنٽ پروفيسر، پائيت نوابشاھ
محمد پنهل	موڊيول ڊويلپر، سکر آءِ بي اي يونيورسٽي
ڊاڪٽر وحيد ڪلهوڙو	موڊيول رويوئيئر
نصرت سڪندر	انسٽرڪٽر جي اي سي اي ايم حيدرآباد

ارسلان احمد	موديول ڊزائينر، سکر آءِ بي اي يونيورسٽي
عبدالجبار شاه	موديول ڊزائينر، سکر آءِ بي اي يونيورسٽي
سيد کامران شاه	پروجيڪٽ مينيجر، سکر آءِ بي اي يونيورسٽي
رابعه بتول	پروجيڪٽ مينيجر، سکر آءِ بي اي يونيورسٽي
آصف ابرار	ايجوڪيشن اسپيشلسٽ، يونيسيف
ڊاڪٽر سليمه بيگم	ايجوڪيشن آفيسر، يونيسيف
محمد ذوالفقار علي	ايجوڪيشن ڪنسلٽنٽ، يونيسيف
آفتاب احمد نظاماڻي	اسڪول ڪلسٽرنگ ڪنسلٽنٽ، يونيسيف



## پڙهڻ جي مهارت

سکيا جي حاصلات : هن تربيتي سيشن جي پڄاڻي تي سکيا وٺندڙ ان قابل ٿي ويندا ته:



پڙهڻ جي مهارت جي جُزن (رواني ۽ تفهيم عبارت جي تعريف ۽ تدريسي سرگرميون بيان ڪري سگهندا.



پڙهڻ جي جزن: رواني ۽ تفهيم عبارت جون تدريسي حڪمت عمليون درسي ڪتاب مان تيار ڪري پيش ڪري سگهندا.







پڙهڻ جي جزن: رواني ۽ تفهيم عبارت جي سرگرمين ذريعي حاصل ڪيل معلومات ۽ سڪيل سرگرمين تي پنهنجا تاثرات پيش ڪري سگهندا.




## سيشن جي رٿا بندي Session Plan

### Instructional strategies/activities

Materials/resources گهريل سامان/وسيلا	Activities/learning experiences سرگرميون / سکيا جا تجربا	Objective/purpose of the activity سرگرمي جو مقصد	Time وقت
	<p>1. سڀني شرڪت ڪندڙن استاد صاحبان کي هن تربيتي پروگرام ۾ پليڪار چئو.</p> <p>2. پروگرام جي باقائده شروعات قرآن پاڪ جي تلاوت سان ڪريو. جنهن لاءِ شرڪت ڪندڙن مان ڪنهن هڪ کي اڳيان گهرايو.</p>	<p>• پليڪار / شروعات ڪرڻ</p> 	 <p>10 منٽ</p>
	<p><b>ذهني آمادگي (Motivation)</b></p> <p>1. تربيت وندڙن کي چئو ته آءُ اوهان جي سامهون هڪ مختصر ڪهاڻي ٻن مختلف طريقن سان پڙهندس.</p> <p>2. اوهان ٻنهي مختلف پڙهڻ جي طريقن تي غور ڪريو ۽ ٻڌايو ته انهن ۾ ڪهڙو فرق آهي؟</p> <p>3. هاڻي ساڳي ڪهاڻي اٽڪي اٽڪي هڪ لفظ کان ٻيو لفظ پڙهندي غير ضروري وقفا ڏئي بنا ڪنهن تاثرات جي پڙهو ۽ ساڳئي وقت، ٻن يا ٽن لفظن جو غلط تلفظ ادا ڪريو (ڪهاڻي لاءِ ڏسو هيٺ آڻوٽ نمبر 1)</p>	<p>• تربيت وندڙن کي پڙهڻ جي مهارت جي جزن، رواني ۽ تفهيم عبارت جي تدريس ۽ سرگرمين کان متعارف ڪرائڻ</p>	 <p>20 منٽ</p>

	<p>4. آکاڻي پڙهڻ کان پوءِ تربيت وٺندڙن کي چئو ته هاڻي توهان هن ڪهاڻي کي ٻئي طريقي (اتڪي، اٽڪي) سان پڙهندا.</p> <p>5. پوءِ ساڳئي ڪهاڻي کي مناسب رفتار، صحيح تلفظ ۽ تاثر سان پڙهو.</p> <p>6. آکاڻي جي آخر ۾ تربيت وٺندڙ کان پڇو ته پڙهڻ جي ٻنهي اندازن ۾ ڪهڙو فرق هو؟</p> <p>7. تربيت وٺندڙن جي جواب کان پوءِ، وضاحت ڪريو:</p> <p>8. اسان گذريل سيشن ۾ پڙهيو آهي ته متن کي مناسب رفتار، صحيح تلفظ ۽ مناسب اظهار سان پڙهڻ کي 'رواني' چئبو آهي.</p> <p>9. هن تربيتي سيشن ۾، اسين 'رواني' سان پڙهڻ سيکارڻ ۽ متن کي سمجهي پڙهڻ جي سرگرمين کي سکنداسين.</p>		
	<p><b>مواد (درسي ڪتابن مان ورتل)</b></p> <p>1. تربيت وٺندڙن کي چئن گروپن ۾ ورهايو ۽ انهن ۾ 'رواني' جي تدريسي سرگرمين تي مشتمل هيٺ آڻوٽ ورهايو ۽ انهن کي هدايت ڪريو ته هيٺ آڻوٽ کي غور سان پڙهن ۽ سمجهن.</p> <p>2. تربيت وٺندڙن کي هدايتون ڏيو ته هيٺ آڻوٽ پڙهڻ کان پوءِ درسي ڪتابن جي مدد سان ڪنهن هڪ تدريسي سرگرمي جي چونڊ ڪن.</p>	<p>• تربيت وٺندڙ روائيءَ سان پڙهڻ جي عملي مشق ڪندا</p>	 <p>40 منٽ</p>







3. چونڊيل سرگرمي تي مختصر مدت وارو سبقي خاڪو تيار ڪريو ۽ سڀني جي سامهون پيش ڪريو.

## تفھيم عبارت

### فعال ليڪچر Interactive Lecture

1. تربيت وٺندڙن کي ٻڌايو ته عبارت کي 'سمجھي پڙهڻ' مهارت پڙهڻ جو اصل مقصد آهي، تنهنڪري ضروري آهي ته جڏهن شاگرد بنيادي پڙهڻ جي منزل حاصل ڪري وٺن ۽ انهن کي سادن ۽ بنيادي لفظن جي سڃاڻپ ٿي وڃي ته انهن کي تفھيم عبارت جي مرحلي ۾ شامل ڪيو وڃي ۽ مختلف قسمن جي تدريسي ۽ سکڻ جي سرگرمين ذريعي انهن کي عبارت سمجھي پڙهڻ سکاريو وڃي.

1. اڳڪٿي (Prediction)

2. خلاصو ڪرڻ (Summarize)

3. بي ترتيب پيراگراف Puzzling Paragraph


4. اعليٰ ذهني سطح جي سوالن جا جواب ڏيڻ




BREAK

10 منٽ

	 <p><b>درسي ڪتاب جي مدد سان مشق ڪرائڻ</b></p> <p>1. تربيت وٺندڙن کي چئن گروپن ۾ ورهائيو.  2. هر گروپ کي چئو تفهيم عبارت هيند آئوٽ کي پڙهي سمجهي درسي ڪتاب جي مدد سان ان تي (Presentation) تيار ڪن.  3. 10 کان 15 منٽن کان پوءِ، گروپن کي چئو ته پنهنجي Presentation پيش ڪن.</p> <p><b>(تفهيمي سرگرمين لاءِ هيند آئوٽ نمبر 2 ڏسو)</b></p>	<ul style="list-style-type: none"> <li>• شرڪت ڪندڙن کي تفهيم عبارت جون مختلف سرگرمين جي عملي مشق ڪرائڻ</li> </ul>	 <p>80 منٽ</p>
	 <p><b>اختتامي سرگرمي Concluding Activity</b></p> <p>1. تربيت وٺندڙن کي چئو ته ڪلاس روم جي سطح تي عبارت (نثر ۽ نظم) جا مقابلا ڪرايا وڃن. مقابلي ۾، شاگردن جي متن جي پڙهڻ جائزي لاءِ هڪ آزمائشي معيار (Rubric) وضع ڪئي وڃي، جيڪا مقابلي کان اڳ شاگردن کي</p>	<ul style="list-style-type: none"> <li>• رواني ۽ تفهيم عبارت تي تاثرات پيش ڪرڻ.</li> </ul>	 <p>30 منٽ</p>



- ٻڌائي وڃي ته جيئن اهي پنهنجي ڪارڪردگي ان معيار تائين آڻڻ لاءِ عبارت کي بهتر رواني سان پڙهي سگهن. (تفصيل لاءِ هيٺ آڻوٽ 3 ۽ 4 ڏسو)
2. رواني ۽ تفهيم عبارت تي ڏنل معلومات تي 10 کان 15 سوال تيار ڪريو.
3. هاڻي مروج حروف تهجي جي ترتيب موجب تربيت وٺندڙن کان سوال پڇو ۽ ساڳئي وقت اهم نقطن کي ٻيهر ورجائيندا وڃو.
4. مثال طور، جن تربيت وٺندڙن جا نالا "الف" سان شروع ٿين ٿا، انهن کي پنهنجي سيٽ تان اٿي بيٺ لاءِ چئو، پوءِ انهن کان سوالن جا جواب وٺو ۽ سرگرمي اڳتي وڌائيندا وڃو.





## زخمي جهرڪي

علي ۽ ..... اسماء ..... به ..... ٻار آهن. هڪ ..... ڏينهن ..... هو اسڪول  
 کان ..... گهر اچي رهيا هئا ته ..... رستي ۾ ..... کين هڪ ..... زخمي ..... جهرڪي ملي  
 ان جي ..... زخم مان ..... رت ..... وهي رهيو ..... هو ..... ٻارن جهرڪي  
 کي ..... پاڻي پياريو ..... ان جي ..... زخم ..... تي .....  
 ملم ..... لڳايو ..... جهرڪي ..... نڪ ..... ٿي وئي. پوءِ ..... اها ٻيهر ..... اڏامي  
 وئي.

## پڙهڻ جو سرگرميون

### 1. اڳڪٿي (Prediction)

متن پڙهڻ کان اڳ متن سان گڏ ڏنل تصويرن جي اڳڪٿي ڪرايو ته ان سبق ۾ ڪهڙي ڪهڙي ڇاڻ هوندي؟ ڪهڙا ڪردار هوندا؟ ڇا تصور هوندا؟ وغيره.

### 2. خلاصو (Summarizing)

شاگردن کي ڪهاڻي يا دلچسپ معلوماتي عبارت پڙهائي چيو وڃي ته ان عبارت جي معلومات پنهنجن لفظن ۾ بيان ڪن.

### 3. عبارت جا بي ترتيب حصا / پٿراگراف ترتيب ڏيڻ (Puzzling Paragraph)

- شاگردن جا جوڙا ٺاهيو
- هر گروپ کي ڪنهن ڪهاڻي يا معلوماتي عبارت جا مختلف حصا اڳيان پويان ڪري ڏنا وڃن ۽ کين چيو وڃي ته انهن کي ترتيب ڏئي ڪلاس ۾ پيش ڪريو.
- عبارت پڙهي اعليٰ ذهني سطح جون مهارتون (Higher Order Thinking Skill) مثال طور: عام فهم (General Understanding)، تعبير (Interpretation)، پڙهندڙ ۽ عبارت جو تعلق (Reader Text Connection)، زبان شناسي / ٻولي جي فهم (Language Cognition) تي ٻڌل سوالن جا جواب ڏين.

### عام فھر جا سوال:

- عام فھر دراصل تفھيم جي اھا اھليت آھي جيڪا ڪنھن عبارت (نظر / نثر) کي مڪمل طور تي پڙھڻ ۽ سمجھڻ کان پوءِ حاصل ٿئي ٿي.
  - مثال طور: ھڪ عبارت کي پڙھڻ کان پوءِ ھيٺيان سوال ڪري سگھجن ٿا.
    - ھن عبارت جا موزون ترين عنوان ڪھڙا آھن؟
    - ھن عبارت پڙھڻ کان پوءِ ڪھڙي قسم جا جذبا پيدا ٿين ٿا؟
    - ھي عبارت پڙھڻ کان پوءِ توهان پنھنجي ساٿين کي ڇا ٻڌائيندا؟

### تعبير (Developing Interpretation)

- تعبیر تفھيم جي اھا اھليت آھي جنھن ۾ شاگرد عبارت ستن ۾ لکيل معلومات ۽ تصورن کي اخذ ڪندا آھن.
  - علي اسلم کي مدد لاءِ ناھي چيو وڃم بيان ڪيو.
  - عبارت پڙھي اوهان علي جي ڪردار کي ڪيئن بيان ڪندو وضاحت ڪريو.

### پڙھندڙ ۽ عبارت جو تعلق (Making Reader Text Connection)

- تفھيم: عبارت جي اھليت ۾ شاگرد عبارت پڙھي ان کي پنھنجن ذاتي تجربن، مشاھدن ۽ حقيقي زندگيءَ سان ڳنڍيندا آھن.
  - مثال : جيڪڏھن اوهان عليءَ جي جڳم تي ھجو ها ته ڇا ڪريو ها؟
  - ڪھاڻيءَ جي ٻالڪ ڪردارن وانگر اسان جي چوڌاريءَ موجود ٻار ڪھڙي ڪھڙيون سرگرميون پسند ڪندا آھن؟ وضاحت ڪريو.

### مواد جي بناوت جو تجزيو (Examining Content Structure)

- تفهيم عبارت جي هيءَ اهليت صنف جا مقصد، مدعو، لکت جو طريقو، لفظ جي چونڊ جو تجزيو ۽ تفهيم جيان نشاندهي ڪندي آهي. مثال: عبارت ۾ ليکڪ باغيچي جي خوبصورتي ۽ احمد جي خيالن کي ظاهر ڪرڻ لاءِ ڪهڙا لفظ استعمال ڪيا آهن؟

### زبان شناسي / ٻولي جي ڄاڻ (Language Cognition)

- تفهيم عبارت جي هن اهليت ۾ پڙهندڙ ٻوليءَ جي گرامر، بناوت ۽ استعمال کان واقف ٿيندو آهي. مثال: عبارت مان ضمير چونڊي لکو. هڪ جهڙي معنيٰ رکندڙ لفظ هم معنيٰ چورائيندا آهن. هن عبارت مان هم معنيٰ لفظ چونڊي لکو.

## پڙهڻ جا مقابلا

ڪلاس جي سطح تي عبارت (نثر يا نظم) پڙهڻ جا مقابلا ڪرايا وڃن. شاگردن جي پڙهڻيءَ جي جائزي جا جانچڻ جا معيار (Rubric) ترتيب ڏنا وڃن. جيئن مقابلي کا پهرين شاگردن کي ٻڌايو وڃي ته اهي پنهنجي ڪارڪردگي ان معيار تائين پهچائڻ لاءِ عبارت کي روانيءَ سان پڙهي سگهن.

جانچڻ جي معيارن (Rubric) روانيءَ سان پڙهڻ لاءِ هيٺين زاوين کي سامهون رکجي.

(1) مناسب رفتار (Speed)

بيھڪ جي نشانين کي ذهن ۾ رکندي عبارت کي بنا اٽڪي پڙهڻ.


(2) درست اچار (Accuracy)

عبارت ۾ شامل لفظن کي درست حرڪتن (زبر، زير ۽ پيش) سان پڙهڻ ته درست اچار نڪري سگهن



(3) تاثر (Expressions)


عبارت ۾ شامل لفظن ۽ جملن کي انهن جي کيفيتن سان پڙهڻ ته اهو ڏنو وڃي ته ڇا  
عبارت سمجهي پڙهجي پئي؟



## تفهيم عبارت جون سرگرميون (وچولي درجي لاء)

شاگردن جي تفهيم لاءِ هڪ عبارت / اقتباس / پيراگراف پڙهڻ لاءِ ڏنو وڃي. ان کي پڙهڻ کان پوءِ، شاگرد ان جي باري ۾ پڇيل سوالن جا جواب ڏين. ته جيئن اهو ڄاڻي سگهجي ته شاگرمتن پڙهڻ ۽ سمجهڻ جي قابل ٿي چڪا آهن.

درسي ڪتاب مان ورتل عبارت



## رواني: (پڙهائڻ جون سرگرميون)

- شاگردن کان هڪ ئي عبارت ورجائي پڙهائڻ ۽ ان ۾ روانيءَ جي زاوين، رفتار، اچار ۽ تاثرن تي ڌيان ڏيڻ.

### بصري لفظ: (Sight Words)

هر روز هڪ کان ٻه بصري لفظ مثال: (آهي، آهن، هو، هئا، هن، تون، هو وغيره) شاگردن جي سامهون پيش ڪرڻ، اهي لفظ بورڊ تي چٽا لکڻ، لفظ کي بنا هجي ڪرڻ جي ورجائي ورجائي پڙهڻ ۽ پڙهائڻ ۽ ڪلاس ۾ لفظن جي پٽ (Word Wall) لڳائڻ ته شاگرد انهن لفظن کي مسلسل ڏسندا رهن ۽ اهي لفظ انهن جي ذهن ۾ نقش ٿيندا رهن. انهن لفظن جي ذهن ۾ ويهڻ سان شاگردن جي روانيءَ سان پڙهڻ جي اهليت ۾ درجيوار اضافو ٿيندو ويندو.


### پڙهڻ جي رفتار جو رڪارڊ

استادن کي گهرجي ته ڪلاس جي سمورن شاگردن جي پڙهڻ جي رفتار جو جائزو وٺي جدول ۾ محفوظ ڪن

## رفتار / پڙهڻ جي جائزي جو خاڪو

پڙهڻ جي رفتار جي جائزي جي جدول

سال جي آخر ۾ پڙهڻ جي رفتار	سال جي وچ ۾ پڙهڻ جي رفتار	سال جي شروعات ۾ پڙهڻ جي رفتار	نالو شاگرد / شادگريائي جو	نمبر



هڪ تحرير جي چونڊ ڪريو ۽ شاگردن کي هدايت ڏيو ته ان کي غور سان پڙهي مذڪر مونث، واحد جمع ۽ ضد گولي هيٺ ڏنل خانن ۾ لکن

آچر جي ڏينهن صبح جو نيرن کان پوءِ، بابا چيو ٻارو! تيار ٿيو... اڃ اسان چڙيا گهر جو سير ڪرڻ وينداسين. اهو ٻڌي سڀئي ڏاڍو خوش ٿيا. سڀني جلدي جلدي تيار ڪئي. ماما سائينءَ پٽائن جي چپس ٺاهي. اڏيءَ اوفراتا ۽ ڪباب تيار ڪري تهن ۾ کنيا. ڏاڏا سائينءَ ادا کي موڪلي جوس جا دٻا گهرايا. ايتري ۾ اسان جي پياري ننڍڙي انجو گاڏيءَ ۾ ويٺي. ان جي هٿ ۾ به پيگل چئن جي ٿيلهي هئي. ان کي ادا ٻڌايو هو ته پولڙي کي چڻا ڏاڍا وڻندا آهن.

چڙيا گهر ۾ داخل ٿيندي ئي سڀني ٽڪيٽون ورتيون ۽ سڀ کان پهريائين پنجري طرف هليا. جي ها! هي رنگ برنگي مور آهن. جيئن ئي انجو ادا جي آگر پڪڙي مور جي پجري ڏانهن جي ويجهو وئي مور پنهنجا پر کوليا. اسان جي انجو جون ته اکين ۾ حيرانگي اچي وئي. پيارا ٻارو! الله سائينءَ مورن کي تمام سهڻو بڻايو آهي. انهن جا وڏا وڏا رنگ برنگي کنڀ سڀني کي ڏاڍا وڻندا آهن ۽ حيران ڪري ڇڏيندا آهن.

ٻيو پڇرو پکين جو هو، جنهن ۾ ننڍڙيون پياريون پياريون جهرڪيون چون... چون... ڪري رهيون هيون. اڳئين خاني ۾ وري ڪبوتر غتر غون... غتر غون... ڪري شور مچائي رهيا هئا. اتي ئي هڪ خانو آسٽريلين طوطن جو به هو جيڪي ڪڏهن گڏ هڪ تاريءَ تي ته ڪڏهن ٻي تاريءَ تي ويٺا پئي. انجو انهن سڀني پکين کي ڏسي ڏاڍي خوش ٿي.

هاڻي هاڻي ڏسڻ جو وارو هو جيڪو هڪ وڏي پجري ۾ بند هو سندس سونڊ وڏي هئي ۽ پيچ ننڍو هيس. جڏهن هن پنهنجو ڳرو پير زمين تي رکيو ته انجو کي لڳو چڻ زمين ڏهجي وئي هجي. هاڻي جي سونڊ ۾ پنن واريون تاريون هيون جنهن کي هو آهستي آهستي چٻاڙي رهيو هو. هن جا ڪن پکي جي پرن وانگر هئا.

هتي وڏن وارن وارو ببر شينهن ۽ شينهن به هيا. چڙيا گهر سنڀاليندڙ ان ڪمري ۾ ويا جتي پڇرو هو. هو هڪ هڪ ڪري اندر ويا، ان ڪمري جو دروازو ٻاهر طرف پئي کليو. هنن گوشت جا وڏا وڏا ٽڪرا رکيا ۽ پوءِ ٻاهر آيا. انهن هڪ وڏي ڏنڊي جي مدد سان پجري جو دروازو کوليو جيڪو اندر طرف پئي کليو. انهن بابا سائينءَ کي ٻڌايو ته اهڙيءَ طرح روزانو شينهن کي خوراڪ ڏني ويندي آهي. جڏهن شينهن جو گجگوڙ وارو آواز آيو ته ننڍڙي انجو جي پتڪڙي دل دهلجي وئي ۽ هوءَ ماما سائينءَ کي چنبڙي پئي.

لفظ ضد		واحد جمع		مذكر مؤنث	
ضد	لفظ	جمع	واحد	مؤنث	مذكر

